

ASIN  
CAR

asociación de  
industrias cárnicas



# MEMORIA ECONÓMICA

ASINCAR


*Cambiando el sector*

*Agroalimentario*

2024

## CONTENIDO

BALANCE DE SITUACIÓN PYME 2024 .....	2
CUENTA DE PÉRDIDAS Y GANÁNCIAS PYME 2024 .....	4
BALANCE DE SUMAS Y SALDOS PYME 2024 .....	5
MEMORIA PYMES 2024 .....	9





## BALANCE DE SITUACIÓN PYME 2024

ACTIVO	2024	2023
<b>A) ACTIVO NO CORRIENTE</b>	<b>813.115,96 €</b>	<b>780.885,12 €</b>
I. Inmovilizado Intangible	25.982,52 €	6.958,14 €
II. Inmovilizado Material	780.495,20 €	767.288,74 €
III. Inversiones inmobiliarias.		
IV. Inversiones empresas grupo y asociadas a L/P		
V. Inversiones financieras a L/P	6.638,24 €	6.638,24 €
VI. Activos por impuesto diferido		
<b>B) ACTIVO CORRIENTE</b>	<b>3.086.564,99 €</b>	<b>3.543.141,09 €</b>
II. Existencias	5.438,76 €	5.914,12 €
III. Deudores comerciales y otras ctas. cobrar	1.427.624,41 €	2.485.229,23 €
1. Clientes ventas y Prestaciones Servicios	296.751,85 €	169.610,98 €
2. Accionistas (socios) por desembolsos exigidos.		
3. Otros deudores	1.130.872,56 €	2.315.618,25 €
IV. Inversiones empr. grupo y asociadas a C/P		
V. Inversiones financieras a C/P		
VI. Periodificaciones a C/P	4.206,82 €	3.986,21 €
VII. Efectivo y otros activos líquidos equiv.	1.649.295,00 €	1.048.011,53 €
<b>TOTAL ACTIVO (A + B)</b>	<b>3.899.680,95 €</b>	<b>4.324.026,21 €</b>

PATRIMONIO NETO Y PASIVO	2024	2023
<b>A) PATRIMONIO NETO</b>	<b>2.870.537,52 €</b>	<b>2.765.342,09 €</b>
A-1) Fondos propios	1.339.471,51 €	1.161.918,57 €
I. Capital	87.293,70 €	87.293,70 €
1. Capital escriturado	87.293,70 €	87.293,70 €
2. (Capital no exigido)		
II. Prima de emisión		
III. Reservas	4.421,06 €	12.027,50 €
IV. Otras aportaciones de socios		
V. Resultados Ejercicios Anteriores	1.062.597,37 €	980.392,11 €
VI. Otras aportaciones de socios		
VII. Resultado del ejercicio	185.159,38 €	82.205,26 €
VIII. (Dividendo a cuenta)		
A-2) Subvenciones, donacion. y legados recib.	1.531.066,01 €	1.603.423,52 €
<b>B) PASIVO NO CORRIENTE</b>	<b>605.513,87 €</b>	<b>1.213.632,89 €</b>
I. Provisiones a largo plazo.	3.294,53 €	3.294,53 €
II. Deudas a L/P	91.529,01 €	675.812,53 €
1. Deudas con entidades de crédito	91.529,01 €	119.562,91 €
2. Acreedores por arrendamiento financiero		
3. Otras deudas a largo plazo.		556.249,62 €
III. Deudas con empresas del grupo y asociadas largo plaz		
IV. Pasivos por impuesto diferido	510.690,33 €	534.525,83 €
V. Periodificaciones a largo plazo.		
<b>C) PASIVO CORRIENTE</b>	<b>423.629,56 €</b>	<b>345.051,23 €</b>
I. Provisiones a corto plazo.		
II. Deudas a C/P	98.263,09 €	145.932,27 €
1. Deudas con entidades de crédito	28.020,92 €	31.538,79 €
2. Acreedores por arrendamiento financiero		
3. Otras deudas a C/P	70.242,17 €	114.393,48 €
III. Deudas empr.del grupo y asociadas a C/P		
IV. Acreedores ciales. y otras ctas. a pagar	334.244,06 €	199.118,96 €
1. Proveedores	22.413,79 €	42.463,77 €
2. Otros acreedores	302.952,68 €	156.655,19 €
V. Periodificaciones a corto plazo.		
<b>TOTAL PATRIMONIO NETO Y PASIVO (A+B+C)</b>	<b>3.899.680,95 €</b>	<b>4.324.026,21 €</b>

## CUENTA DE PÉRDIDAS Y GANANCIAS PYME 2024

PERDIDAS Y GANANCIAS	2024	2023
1. Importe neto cifra de negocios	1.062.631,35 €	795.422,73 €
2. Variación exist. prod. term. y en curso		
3. Trab.realizados por la emp. para su activo		
4. Aprovisionamientos	-293.706,71 €	-241.845,45 €
5. Otros ingresos de explotación	1.313.644,12 €	1.246.086,35 €
6. Gastos de personal	-1.273.829,23 €	-1.109.662,87 €
7. Otros gastos de explotación	-563.467,03 €	-553.420,68 €
8. Amortización del inmovilizado	-127.893,37 €	-119.504,18 €
9. Imputación subvenciones inmovil.no financ.	72.235,96 €	67.481,95 €
10. Excesos de provisiones.		
11. Deterioro y Rtdo. enajenaciones inmovil.		206,61 €
11.1 Otros resultados	799,91 €	-59,03 €
<b>A) Resultado explotación (del 1 al 13)</b>	<b>190.415,00 €</b>	<b>84.705,43 €</b>
12. Ingresos financieros	25.363,45	2.407,83
13. Gastos financieros	-3.986,29	-4.908,00
14. Var. Valor razonable Instr. Financieros		
15. Diferencias de cambio		
16. Deterioro y resultado por enajenaciones de instrumentos financieros		
<b>B) Resultado financiero (14+15+16+17+18)</b>	<b>21.377,16 €</b>	<b>-2.500,17 €</b>
<b>C) Resultado antes de impuestos (A+B)</b>	<b>211.792,16 €</b>	<b>82.205,26 €</b>
17. Impuesto sobre beneficios	-26.632,78	
<b>D) Resultado del ejercicio (C+19)</b>	<b>185.159,38 €</b>	<b>82.205,26 €</b>



## BALANCE DE SUMAS Y SALDOS PYME 2024

Ejercicio: 2024		Periodo de 01/01/24		hasta 31/03/24		
Cuenta	Título de la Cuenta	Debe Período	Haber Período	Acumulado Debe	Acumulado Haber	SALDO
<b>S U M A S ...</b>						
101	FONDO SOCIAL		87.293,70		87.293,70	87.293,70 A
110	RESERVAS VOLUNTARIAS	7.606,44	12.027,50	7.606,44	12.027,50	4.421,06 A
120	REMANENTE		1062.597,37		1062.597,37	1062.597,37 A
129	RESULTADOS DEL EJERCICIO	82.205,26	82.205,26	82.205,26	82.205,26	
130	SUBVENCIONES OFICIALES DE CAPITAL		345.704,61		345.704,61	345.704,61 A
132	OTRAS SUBVENCIONES, DONACIONES Y LE		1443.460,91		1443.460,91	1443.460,91 A
142	PROVISION PARA OTRAS RESPONSABILIDA		3.294,53		3.294,53	3.294,53 A
170	DEUDAS LARGO PLAZO ENTIDADES CREDIT		18.562,91		18.562,91	18.562,91 A
171	DEUDAS A LARGO PLAZO		213.749,62		213.749,62	213.749,62 A
172	DEUDAS LP TRANSF EN SUBVENC.DONAC Y		342.500,00		342.500,00	342.500,00 A
200	INVESTIGACIÓN	7.313,09		7.313,09		7.313,09 D
203	PROPIEDAD INDUSTRIAL	4.280,00		4.280,00		4.280,00 D
206	APLICACIONES INFORMÁTICAS	41457,63		41457,63		41457,63 D
211	CONSTRUCCIONES	176.807,58		176.807,58		176.807,58 D
212	INSTALACIONES TÉCNICAS	389.430,90		389.430,90		389.430,90 D
213	MAQUINARIA	1417.458,59		1417.458,59		1417.458,59 D
214	UTILLAJE	8.863,30		8.863,30		8.863,30 D
215	OTRAS INSTALACIONES	89.293,74		89.293,74		89.293,74 D
216	MOBILIARIO	7130124		7130124		7130124 D
217	EQUIPOS PARA PROCESOS DE INFORMACIÓ	93.654,03		93.654,03		93.654,03 D
218	ELEMENTOS DE TRANSPORTE	305,00		305,00		305,00 D
219	OTRO INMOVILIZADO MATERIAL	2.094,36		2.094,36		2.094,36 D
250	INVER FINANCIERAS A LP EN INSTRUM P	732,00		732,00		732,00 D
260	FIANZAS CONSTITUIDAS A LARGO PLAZO	5.906,24		5.906,24		5.906,24 D
280	AMORTIZAC ACUMU INMOVILIZADO INTANG		44.752,48		44.752,48	44.752,48 A
281	AMORTIZAC ACUMULADA INMOVILIZADO MA		1457.790,27		1457.790,27	1457.790,27 A
300	MERCADERIAS A.	5.911,12		5.911,12		5.911,12 D
400	PROVEEDORES	60.170,06	102.015,07	60.170,06	102.015,07	41845,01 A
410	ACREEDORES POR PRESTACIONES DE SERV	147.382,82	206.218,85	147.382,82	206.218,85	58.836,03 A
430	CLIENTES	352.002,49	242.558,92	352.002,49	242.558,92	109.443,57 D
431	CLIENTES,EFECTOS COMERCIALES A COBR	145.820,96	145.820,96	145.820,96	145.820,96	
436	CLIENTES DE DUDOSO COBRO	8.661,05		8.661,05		8.661,05 D
440	DEUDORES	144.280,95		144.280,95		144.280,95 D
465	REMUNERACIONES PENDIENTES DE PAGO	114.995,77	173.666,86	114.995,77	173.666,86	58.671,09 A
470	HACIENDA P. DEUDORA DIVERSOS CONCEP	2.547.728,79	646.464,44	2.547.728,79	646.464,44	1.901.264,35 D
471	ORGANISMOS SEGURIDAD SOCIAL DEUDORE	5.231,94	5.231,94	5.231,94	5.231,94	
472	HACIENDA PUBLICA, IVA SOPORTADO	25.919,82	25.811,12	25.919,82	25.811,12	105,70 D
473	H.P. RETENCIONES Y PAGOS A CTA	878,30		878,30		878,30 D
475	H.P. ACREEDOR POR CONCEPTOS FISCALE	32.786,17	92.006,98	32.786,17	92.006,98	59.220,81 A
476	ORGANISMO SEGURIDAD SOCIAL,ACREEDOR	87.106,42	16.592,92	87.106,42	16.592,92	29.486,50 A
477	HACIENDA PUBLICA IVA REPERCUITO	29.277,08	29.277,08	29.277,08	29.277,08	
479	DIFERENCIAS TEMPORARIAS IMPONIBLES		596.439,83		596.439,83	596.439,83 A
480	GASTOS ANTICIPADOS	3.986,21	3.986,21	3.986,21	3.986,21	
490	POR OPERACIONES COMERCIALES		8.878,90		8.878,90	8.878,90 A
520	DEUDAS A CP CON ENTIDADES DE CREDIT	153.585,83	177.359,75	153.585,83	177.359,75	23.773,92 A
522	DEUDAS CP TRANSF EN SUBVENC.DONAC.		140.460,68		140.460,68	140.460,68 A
523	PROVEEDORES INMOVILIZADO A CORTO PL	122.276,15	137.074,74	122.276,15	137.074,74	14.798,59 A
555	PARTIDAS PENDIENTES DE APLICACION	11.112,00	13.792,15	11.112,00	13.792,15	2.680,15 A
570	CAJA, EUROS	434,63	152,63	434,63	152,63	282,00 D
572	BANCOS E INSTIT.CREDITO C/C VISTA E	3.189.054,79	1822.860,66	3.189.054,79	1822.860,66	1366.194,13 D
600	COMPRAS DE MERCADERIA	49.436,48	78,09	49.436,48	78,09	49.358,39 D
621	ARRENDAMIENTOS Y CANONES	10.041,45	853,62	10.041,45	853,62	9.187,83 D
622	REPARACIONES Y CONSERVACION.	3.446,43		3.446,43		3.446,43 D
623	SERVICIOS PROFESIONALES INDEPENDIEN	51867,10		51867,10		51867,10 D
624	TRANSPORTES	736,17		736,17		736,17 D
625	PRIMAS DE SEGUROS	5.292,17		5.292,17		5.292,17 D
626	SERVICIOS BANCARIOS Y SIMILARES	314,04		314,04		314,04 D
627	PUBLICIDAD, PROPAGANDA Y RELACIONES	18.499,59	904,42	18.499,59	904,42	17.595,17 D
628	SUMINISTROS	9.179,68		9.179,68		9.179,68 D
629	OTROS SERVICIOS	20.506,90	587,69	20.506,90	587,69	19.919,21 D
640	SUELDOS Y SALARIOS	390.061,02	170.786,74	390.061,02	170.786,74	219.274,28 D
641	INDEMNIZACIONES	90,87		90,87		90,87 D
642	SEGURIDAD SOCIAL A CARGO DE LA EMPR	128.200,31	54.464,73	128.200,31	54.464,73	73.735,58 D
649	OTROS GASTOS SOCIALES	7.430,55		7.430,55		7.430,55 D
658	REINTEGRO DE SUBVENCIONES	2.336,94		2.336,94		2.336,94 D
662	INTERESES DE DEUDAS	1.123,72		1.123,72		1.123,72 D
678	GASTOS EXCEPCIONALES	0,06		0,06		0,06 D
700	VENTAS DE MERCADERIAS	18120	151886,85	18120	151886,85	151705,65 A
740	A LA EXPLOTACION		260,00		260,00	260,00 A
769	OTROS INGRESOS FINANCIEROS		4.622,65		4.622,65	4.622,65 A
778	INGRESOS EXCEPCIONALES		2,79		2,79	2,79 A
		10.286.060,43	10.286.060,43	10.286.060,43	10.286.060,43	0,00
		10.286.060,43	10.286.060,43	10.286.060,43	10.286.060,43	0,00

Ejercicio: 2024		Periodo de 01/04/24		hasta 30/06/24		
Cuenta	Título de la Cuenta	Debe Período	Haber Período	Acumulado Debe	Acumulado Haber	SALDO
<b>S U M A S ...</b>						
01	FONDO SOCIAL				87.293,70	87.293,70 A
10	RESERVAS VOLUNTARIAS			7.606,44	12.027,50	4.421,06 A
120	REMANENTE				1062.597,37	1062.597,37 A
129	RESULTADOS DEL EJERCICIO			82.205,26	82.205,26	
130	SUBVENCIONES OFICIALES DE CAPITAL		75.000,00		420.704,61	420.704,61 A
132	OTRAS SUBVENCIONES, DONACIONES Y LE				1.443.460,91	1.443.460,91 A
142	PROVISION PARA OTRAS RESPONSABILIDA				3.294,53	3.294,53 A
170	DEUDAS LARGO PLAZO ENTIDADES CREDIT				19.562,91	19.562,91 A
171	DEUDAS A LARGO PLAZO				23.749,62	23.749,62 A
172	DEUDAS LP TRANSF EN SUBVENC.DONAC Y		254.413,77		596.913,77	596.913,77 A
200	INVESTIGACIÓN			7.313,09		7.313,09 D
203	PROPIEDAD INDUSTRIAL			4.280,00		4.280,00 D
206	APLICACIONES INFORMÁTICAS	5.199,40		46.657,03		46.657,03 D
211	CONSTRUCCIONES	18.443,95		195.251,53		195.251,53 D
212	INSTALACIONES TÉCNICAS			389.430,90		389.430,90 D
213	MAQUINARIA	2.555,65		1.420.014,24		1.420.014,24 D
214	UTILLAJE			8.863,30		8.863,30 D
215	OTRAS INSTALACIONES			89.293,74		89.293,74 D
216	MOBILIARIO	213.15,50		92.616,74		92.616,74 D
217	EQUIPOS PARA PROCESOS DE INFORMACIÓ	13.178,82	725,40	106.832,85	725,40	106.107,45 D
218	ELEMENTOS DE TRANSPORTE			305,00		305,00 D
219	OTRO INMOVILIZADO MATERIAL	7.855,00		9.949,36		9.949,36 D
250	INVER FINANCIERAS A LP EN INSTRUM P			732,00		732,00 D
260	FIANZAS CONSTITUIDAS A LARGO PLAZO			5.906,24		5.906,24 D
280	AMORTIZAC ACUM U INMOVILIZADO INTANG				44.752,48	44.752,48 A
281	AMORTIZAC ACUMULADA INMOVILIZADO MA				1.457.790,27	1.457.790,27 A
300	MERCADERIAS A			5.914,12		5.914,12 D
400	PROVEEDORES	75.508,26	70.125,39	135.678,32	172.140,46	36.462,14 A
410	ACREDORES POR PRESTACIONES DE SERV	196.165,66	234.808,90	343.548,48	441.027,75	97.479,27 A
430	CLIENTES	343.632,29	310.208,13	695.634,78	552.767,05	142.867,73 D
431	CLIENTES.EFECTOS COMERCIALES A COBR	169.238,33	169.238,33	315.059,29	315.059,29	
436	CLIENTES DE DUDOSO COBRO		250,00	8.661,05	250,00	8.411,05 D
440	DEUDORES			144.280,95		144.280,95 D
465	REMUNERACIONES PENDIENTES DE PAGO	168.389,74	177.660,69	283.385,51	351.327,55	67.942,04 A
470	HACIENDA P. DEUDORA DIVERSOS CONCEP	354.413,77	363.955,80	2.902.142,56	1010.420,24	1.891.722,32 D
471	ORGANISMOS SEGURIDAD SOCIAL DEUDORE			5.231,94		5.231,94 D
472	HACIENDA PUBLICA. IVA SOPORTADO	49.840,62	49.278,27	75.760,44	75.092,39	668,05 D
473	H.P. RETENCIONES Y PAGOS A CTA	1.282,42		2.160,72		2.160,72 D
475	H.P. ACREDEDOR POR CONCEPTOS FISCALE	38.058,50	36.441,73	70.844,67	128.448,71	57.604,04 A
476	ORGANISMO SEGURIDAD SOCIAL ACREDEDOR	84.069,79	87.123,49	171.176,21	203.716,41	32.540,20 A
477	HACIENDA PUBLICA IVA REPERCUTIDO	57.362,08	57.362,08	86.639,16	86.639,16	
479	DIFERENCIAS TEMPORARIAS IMPONIBLES		25.000,00		621.439,83	621.439,83 A
480	GASTOS ANTICIPADOS	98,18		4.084,39	3.986,21	98,18 D
490	POR OPERACIONES COMERCIALES				8.878,90	8.878,90 A
520	DEUDAS A CP CON ENTIDADES DE CREDIT	177.087,53	169.238,33	330.673,36	346.598,08	5.924,72 A
522	DEUDAS CP TRANSFO EN SUBVENC.DONAC.				140.460,68	140.460,68 A
523	PROVEEDORES INMOVILIZADO A CORTO PL	64.019,78	87.469,95	86.295,93	224.544,69	38.248,76 A
555	PARTIDAS PENDIENTES DE APLICACION			11.112,00	13.792,15	2.680,15 A
570	CAJA, EUROS	300,00	582,00	734,63	734,63	
572	BANCOS E INSTIT CREDITO C/C VISTA E	1650.653,19	1606.136,41	4.839.707,92	3.428.997,07	1.410.710,85 D
600	COMPRAS DE MERCADERIAS	77.660,38	410,81	127.096,86	488,90	126.607,96 D
602	COMPRAS DE OTROS APROVISIONAMIENTOS	820,53		820,53		820,53 D
621	ARRENDAMIENTOS Y CANONES	9.033,30		19.074,75	853,62	18.221,13 D
622	REPARACIONES Y CONSERVACION	4.004,44		7.450,87		7.450,87 D
623	SERVICIOS PROFESIONALES INDEPENDIEN	111.124,63	186,93	62.991,73	186,93	62.804,80 D
624	TRANSPORTES	856,57		1.592,74		1.592,74 D
625	PRIMAS DE SEGUROS	1.984,16		7.276,33		7.276,33 D
626	SERVICIOS BANCARIOS Y SIMILARES	494,56		808,60		808,60 D
627	PUBLICIDAD, PROPAGANDA Y RELACIONES	26.501,80	7.000,00	45.001,39	7.904,42	37.096,97 D
628	SUMINISTROS	7.850,77		17.030,45		17.030,45 D
629	OTROS SERVICIOS	32.377,66	7.398,30	52.884,56	7.985,99	44.898,57 D
631	OTROS TRIBUTOS	257,40		257,40		257,40 D
640	SUELDOS Y SALARIOS	394.810,76	175.694,78	784.871,78	346.481,52	438.390,26 D
641	INDEMNIZACIONES			90,87		90,87 D
642	SEGURIDAD SOCIAL A CARGO DE LA EMPR	129.489,10	56.540,66	257.689,41	111.005,39	146.684,02 D
649	OTROS GASTOS SOCIALES	11.165,00	51,60	18.595,55	151,60	18.443,95 D
658	REINTEGRO DE SUBVENCIONES	2.198,47		4.535,41		4.535,41 D
662	INTERESES DE DEUDAS	1033,29		2.157,01		2.157,01 D
678	GASTOS EXCEPCIONALES	0,05		0,11		0,11 D
700	VENTAS DE MERCADERIAS	2.534,83	283.672,19	2.716,03	435.559,04	432.843,01 A
740	A LA EXPLOTACION				260,00	260,00 A
760	INGRESOS DE PARTICIP EN INSTRUM PAT		407,35		407,35	407,35 A
769	OTROS INGRESOS FINANCIEROS		6.342,19		10.964,84	10.964,84 A
778	INGRESOS EXCEPCIONALES		42,62		45,41	45,41 A
		4.312.866,10	4.312.866,10	14.598.926,53	14.598.926,53	0,00
		4.312.866,10	4.312.866,10	14.598.926,53	14.598.926,53	0,00



Ejercicio: 2024	Periodo de 01/07/24		hasta 30/09/24			
Cuenta	Título de la Cuenta	Debe Periodo	Haber Periodo	Acumulado Debe	Acumulado Haber	SALDO
S U M A S ...						
101	FONDO SOCIAL				87.293,70	87.293,70 A
110	RESERVAS VOLUNTARIAS			7.606,44	12.027,50	4.421,06 A
120	REMANENTE				1062.597,37	1062.597,37 A
129	RESULTADOS DEL EJERCICIO			82.205,26	82.205,26	
130	SUBVENCIONES OFICIALES DE CAPITAL	420.704,61	420.704,61	420.704,61	84.1409,22	420.704,61 A
132	OTRAS SUBVENCIONES, DONACIONES Y LE	15.164,62	1560.183,17	15.164,62	3.003.644,08	1487.816,6 A
142	PROVISION PARA OTRAS RESPONSABILIDA	3.294,53	3.294,53	3.294,53	6.589,06	3.294,53 A
170	DEUDAS A LARGO PLAZO ENTIDADES CREDIT				119.562,91	119.562,91 A
171	DEUDAS A LARGO PLAZO				213.749,62	213.749,62 A
172	DEUDAS A LARGO PLAZO TRANSFERENCIAS EN SUBVENCIONES, DONACIONES Y LE	596.913,77	596.913,77	596.913,77	1.193.827,54	596.913,77 A
200	INVESTIGACIÓN	7.313,09	7.313,09	14.626,18	7.313,09	7.313,09 D
203	PROPIEDAD INDUSTRIAL	4.280,00	4.280,00	8.560,00	4.280,00	4.280,00 D
206	APLICACIONES INFORMÁTICAS	79.063,45	62.860,24	125.720,48	62.860,24	62.860,24 D
211	CONSTRUCCIONES	19.120,04	186.097,08	386.457,57	186.097,08	200.360,49 D
212	INSTALACIONES TÉCNICAS	397.059,59	384.099,59	786.490,49	384.099,59	402.390,90 D
213	MAQUINARIA	1433.059,52	1430.311,88	2.853.073,76	1430.311,88	1422.761,88 D
214	UTILLAJE	17.472,49	9.296,83	26.335,79	9.296,83	17.038,96 D
215	OTRAS INSTALACIONES	83.314,54	90.212,83	172.608,28	90.212,83	82.395,45 D
216	MOBILIARIO	138.741,18	115.678,96	231.357,92	115.678,96	115.678,96 D
217	EQUIPOS PARA PROCESOS DE INFORMACIÓN	106.107,45	106.107,45	212.940,30	106.832,85	106.107,45 D
218	ELEMENTOS DE TRANSPORTE	305,00	305,00	610,00	305,00	305,00 D
219	OTRO INMOVILIZADO MATERIAL	7.189,36	5.054,36	17.148,72	5.054,36	2.094,36 D
250	INVERSIÓN FINANCIERA A LARGO PLAZO EN INSTRUMENTOS FINANCIEROS			732,00		732,00 D
260	FIANZAS CONSTITUIDAS A LARGO PLAZO			5.906,24		5.906,24 D
280	AMORTIZACIÓN ACUMULADA INMOVILIZADO INTANGIBLE	44.752,48	44.752,48	44.752,48	89.504,96	44.752,48 A
281	AMORTIZACIÓN ACUMULADA INMOVILIZADO MATERIAL	1457.790,27	1456.768,80	1457.790,27	2.914.559,07	1456.768,80 A
300	MERCADERÍAS A VENDER			5.914,12		5.914,12 D
400	PROVEEDORES	84.559,87	75.574,28	220.238,19	247.714,74	27.476,55 A
407	ANTICIPOS A PROVEEDORES	3.245,00	1622,50	3.245,00	1622,50	1622,50 D
410	ACREEDORES POR PRESTACIONES DE SERVICIOS	239.504,34	166.566,53	583.052,82	607.594,28	24.541,46 A
417	ANTICIPO A PROVEEDORES	2.148,30	1074,15	2.148,30	1074,15	1074,15 D
430	CLIENTES	451.267,23	436.874,95	1.146.902,01	989.642,00	157.260,01 D
431	CLIENTES, EFECTOS COMERCIALES A COBRAR	146.713,63	146.713,63	461.772,92	461.772,92	
436	CLIENTES DE DUDOSO COBRO	5.155,14	8.411,05	13.816,19	8.661,05	5.155,14 D
440	DEUDORES			144.280,95		144.280,95 D
465	REMUNERACIONES PENDIENTES DE PAGO	203.861,71	135.919,67	487.247,22	487.247,22	
470	HACIENDA PÚBLICA - DEUDORA DIVERSOS CONCEPTOS	97.345,42	535.648,72	2.999.487,98	1546.068,96	1453.419,02 D
471	ORGANISMOS SEGURIDAD SOCIAL - DEUDORA			5.231,94		5.231,94 D
472	HACIENDA PÚBLICA, IVA SOPORTADO	35.659,83	1891,95	111.420,27	76.984,34	34.435,93 D
473	H.P. RETENCIONES Y PAGOS A CONTRIBUYENTES	13.16,47		3.477,19		3.477,19 D
475	H.P. ACREEDOR POR CONCEPTOS FISCALES	57.678,16	46.129,43	128.522,83	174.578,14	46.055,31 A
476	ORGANISMO SEGURIDAD SOCIAL - ACREEDOR	97.634,89	65.606,11	268.811,10	269.322,52	511,42 A
477	HACIENDA PÚBLICA, IVA REPERCUTIDO	12.910,04	47.015,92	87.858,20	133.655,08	45.796,88 A
479	DIFERENCIAS TEMPORARIAS IMPONIBLES	645.773,67	660.347,54	645.773,67	1281.787,37	636.013,70 A
480	GASTOS ANTICIPADOS	7.363,46	3.730,82	11.447,85	7.717,03	3.730,82 D
490	POR OPERACIONES COMERCIALES			8.878,90		8.878,90 A
520	DEUDAS A CORTO PLAZO CON ENTIDADES DE CREDITO	162.638,35	154.709,71	493.311,71	501.307,79	7.996,08 A
522	DEUDAS A CORTO PLAZO TRANSFERENCIAS EN SUBVENCIONES, DONACIONES Y LE	140.460,68	140.460,68	140.460,68	280.921,36	140.460,68 A
523	PROVEEDORES INMOVILIZADO A CORTO PLAZO	123.241,84	129.139,57	309.537,77	353.684,26	44.146,49 A
555	PARTIDAS PENDIENTES DE APLICACIÓN	146,32	33,70	11.258,32	13.825,85	2.567,53 A
570	CAJA, EUROS	300,00		1034,63	734,63	300,00 D
572	BANCOS E INSTITUCIONES DE CREDITO A CORTO PLAZO VISTA E	1841.188,24	1735.529,69	6.680.896,16	5.164.526,76	1516.369,40 D
600	COMPRAS DE MERCADERÍAS	134.074,74	96.085,22	261.171,60	96.574,12	164.597,48 D
602	COMPRAS DE OTROS APROVISIONAMIENTOS	165,83		986,36		986,36 D
607	TRABAJOS REALIZADOS POR OTRAS EMPRESAS	35.049,25		35.049,25		35.049,25 D
621	ARRENDAMIENTOS Y CANONES	22.756,75	9.715,18	41.831,50	10.568,80	31.262,70 D
622	REPARACIONES Y CONSERVACIÓN	5.909,30	242,91	13.360,17	242,91	13.117,26 D
623	SERVICIOS PROFESIONALES INDEPENDIENTES	221.711,92	203.102,44	384.703,65	203.289,37	181.414,28 D
624	TRANSPORTES	2.452,48	17.131,41	4.045,22	17.131,41	2.331,81 D
625	PRIMAS DE SEGUROS	3.16,47	1.248,67	10.892,80	1.248,67	9.644,13 D
626	SERVICIOS BANCARIOS Y SIMILARES	354,96	8,10	1.163,56	8,10	1.155,46 D
627	PUBLICIDAD, PROPAGANDA Y RELACIONES	79.392,80	55.628,94	124.394,19	63.533,36	60.860,83 D
628	SUMINISTROS	13.950,06	5.168,64	30.980,51	5.168,64	25.811,87 D
629	OTROS SERVICIOS	73.992,81	53.402,82	126.877,37	61.388,81	65.488,56 D
631	OTROS TRIBUTOS			257,40		257,40 D
640	SUELDOS Y SALARIOS	857.552,85	692.804,24	1.642.424,63	1.039.285,76	603.138,87 D
641	INDEMNIZACIONES			90,87		90,87 D
642	SEGURIDAD SOCIAL A CARGO DE LA EMPRESA	276.919,40	222.707,93	534.608,81	333.713,32	200.895,49 D
649	OTROS GASTOS SOCIALES	6.956,85	592,20	25.552,40	743,80	24.808,60 D
658	REINTEGRO DE SUBVENCIONES	24.082,29	14.308,85	28.617,70	14.308,85	14.308,85 D
662	INTERESES DE DEUDAS	953,66		3.110,67		3.110,67 D
678	GASTOS EXCEPCIONALES	0,11		0,22		0,22 D
700	VENTAS DE MERCADERÍAS	450.420,47	681.510,04	453.136,50	1.117.069,08	663.932,58 A
740	A LA EXPLOTACIÓN	30.349,06	60.698,12	30.349,06	60.958,12	30.609,06 A
760	INGRESOS DE PARTICIPACIÓN EN INSTRUMENTOS FINANCIEROS		6.928,79		407,35	407,35 A
769	OTROS INGRESOS FINANCIEROS				17.893,63	17.893,63 A
778	INGRESOS EXCEPCIONALES	42,46	1.064,13	42,46	1.109,54	1.067,08 A
		13.094.165,90	13.094.165,90	27.693.092,43	27.693.092,43	0,00
		13.094.165,90	13.094.165,90	27.693.092,43	27.693.092,43	0,00



Ejercicio: 2024		Periodo de 01/09/24		hasta 31/12/24		
Cuenta	Título de la Cuenta	Debe Período	Haber Período	Acumulado Debe	Acumulado Haber	SALDO
<b>S U M A S ...</b>						
101	Fondo social	0,00	0,00	0,00	87.293,70	87.293,70 A
113	Reservas voluntarias	0,00	0,00	7.606,44	12.027,50	4.421,06 A
120	Remanente	0,00	0,00	0,00	1062.597,37	1062.597,37 A
129	Resultado del ejercicio	0,00	0,00	82.205,26	82.205,26	0,00 D
130	Subvenciones oficiales de capital	54.176,97	6.937,50	474.881,58	848.346,72	373.465,14 A
132	Otras subvenciones, donaciones y legados	895.813,00	566.232,21	2.412.275,42	3.569.876,29	1.157.600,87 A
142	Provisión para otras responsabilidades	0,00	0,00	3.294,53	6.589,06	3.294,53 A
170	Deudas a largo plazo con entidades de crédito	28.033,90	0,00	28.033,90	18.562,91	9.152,01 A
171	Deudas a largo plazo	213.749,62	0,00	213.749,62	213.749,62	0,00 D
172	Deudas a largo plazo transformables en subvenciones, donaciones	754.976,27	58.062,50	135.189,04	135.189,04	0,00 D
200	Investigación	0,00	0,00	14.626,18	7.313,09	7.313,09 D
203	Propiedad industrial	0,00	0,00	8.560,00	4.280,00	4.280,00 D
206	Aplicaciones informáticas	4.000,00	0,00	129.720,48	62.860,24	66.860,24 D
211	Construcciones	0,00	0,00	386.457,57	86.097,08	200.360,49 D
212	Instalaciones técnicas	2.555,92	0,00	789.046,41	384.099,59	404.946,82 D
213	Maquinaria	7.360,45	0,00	2.860.434,21	1.430.311,88	1.430.122,33 D
214	Utillaje	0,00	0,00	26.335,79	9.296,83	17.038,96 D
215	Otras instalaciones	0,00	0,00	172.608,28	90.212,83	82.395,45 D
216	Mobiliario	0,00	0,00	231.357,92	15.678,96	15.678,96 D
217	Equipos para procesos de información	3.496,54	5.107,32	216.436,84	111.940,17	104.496,67 D
218	Elementos de transporte	0,00	0,00	610,00	305,00	305,00 D
219	Otro inmovilizado material	0,00	0,00	17.148,72	15.054,36	2.094,36 D
250	Inversiones financieras a largo plazo en instrumentos de patrimonio	0,00	0,00	732,00	0,00	732,00 D
260	Fianzas constituidas a largo plazo	0,00	0,00	5.906,24	0,00	5.906,24 D
280	Amortización acumulada del inmovilizado intangible	0,00	7.718,33	44.752,48	97.223,29	52.470,81 A
281	Amortización acumulada del inmovilizado material	0,00	120.175,04	1.457.790,27	3.034.734,11	1.576.943,84 A
300	Mercaderías A	5.438,76	5.914,12	11.352,88	5.914,12	5.438,76 D
400	Proveedores	73.951,29	68.888,53	294.189,48	316.603,27	22.413,79 A
407	Anticipos a proveedores	0,00	1622,50	3.245,00	3.245,00	0,00 D
410	Acreedores por prestaciones de servicios (euros)	84.379,73	267.724,38	777.432,55	875.318,66	97.886,11 A
411	Acreedores, efectos comerciales a pagar	863.758,67	863.758,67	863.758,67	863.758,67	0,00 D
417	Anticipos a proveedores	0,00	1074,15	2.148,30	2.148,30	0,00 D
430	Clientes	580.126,75	482.956,61	1727.028,76	1.472.598,61	254.430,15 D
431	Clientes, efectos comerciales a cobrar	1055.483,31	1013.161,61	1517.256,23	1.474.934,53	42.321,70 D
436	Clientes de dudoso cobro	1614,41	2.115,98	15.430,60	10.807,03	4.623,57 D
440	Deudores	0,00	144.280,95	144.280,95	144.280,95	0,00 D
460	Anticipos de remuneraciones	24,11	0,00	24,11	0,00	24,11 D
465	Remuneraciones pendientes de pago	270.429,06	270.429,06	757.676,28	757.676,28	0,00 D
470	Hacienda Pública, deudora por diversos conceptos	272.456,34	595.026,91	3.271.944,32	2.110.095,87	1.161.848,45 D
471	Organismos de la Seguridad Social, deudores	165.132	165,132	6.883,26	6.883,26	0,00 D
472	Hacienda Pública, IVA soportado	47.473,61	81.909,54	58.893,88	58.893,88	0,00 D
473	Hacienda Pública, retenciones y pagos a cuenta	134.172	4.818,91	4.818,91	4.818,91	0,00 D
475	Hacienda Pública, acreedora por conceptos fiscales	36.176,18	165.586,22	164.699,01	340.164,36	175.465,35 A
476	Organismos de la Seguridad Social, acreedores	97.892,21	126.982,01	366.703,31	396.304,53	29.601,22 A
477	Hacienda Pública, IVA repercutido	123.055,73	77.258,85	210.913,93	210.913,93	0,00 D
479	Pasivos por diferencias temporarias imponibles	316.379,93	19.056,56	962.153,60	1.472.843,93	510.690,33 A
480	Gastos anticipados	476,00	0,00	11.923,85	7.717,03	4.206,82 D
490	Deterioro de valor de créditos por operaciones comerciales	5.869,74	1614,41	5.869,74	10.493,31	4.623,57 A
520	Deudas a corto plazo con entidades de crédito	8.009,06	28.033,90	50.132,07	529.341,69	28.020,92 A
522	Deudas a corto plazo transformables en subvenciones, donaciones	58.707,50	90.389,00	299.168,18	37.113,36	72.112,18 A
523	Proveedores de inmovilizado a corto plazo	44.146,50	0,00	353.684,27	353.684,26	0,01 D
555	Partidas pendientes de aplicación	9.914,30	5.446,77	21.072,62	19.272,62	1.900,00 D
570	Caja, euros	300,00	589,13	1334,63	1323,76	10,87 D
572	Bancos e instituciones de crédito c/c vista, euros	3.033.929,60	2.901.014,87	9.714.825,76	8.065.541,63	1.649.284,13 D
600	Compras de mercaderías	34.328,82	110,51	295.500,42	97.684,63	197.815,79 D
601	Compras de materias primas	9.676,63	0,00	9.676,63	0,00	9.676,63 D
602	Compras de otros aprovisionamientos	7.557,18	11,32	8.543,54	11,32	8.532,22 D
607	Trabajos realizados por otras empresas	42.157,46	0,00	77.206,71	0,00	77.206,71 D
610	Variación de existencias de mercaderías	5.914,12	5.438,76	5.914,12	5.438,76	475,36 D
621	Arendamientos y cánones	13.866,70	0,00	55.698,20	10.568,80	45.129,40 D
622	Reparaciones y conservación	18.661,89	0,00	32.022,06	242,91	31.779,15 D
623	Servicios de profesionales independientes	69.393,66	3.242,62	454.097,31	206.531,99	247.565,32 D
624	Transportes	1284,33	0,00	5.329,55	1713,41	3.616,14 D
625	Primas de seguros	619,12	0,00	11.511,92	12.48,67	10.263,25 D
626	Servicios bancarios y similares	377,89	24,50	15.414,5	32,60	15.088,5 D
627	Publicidad, propaganda y relaciones públicas	40.081,68	0,00	164.475,87	63.533,36	100.942,51 D
628	Suministros	8.514,48	0,00	39.494,99	5.168,64	34.326,35 D
629	Otros servicios	13.441,72	1083,61	140.319,09	62.472,42	77.846,67 D
630	Impuesto sobre beneficios	35.510,37	0,00	35.510,37	0,00	35.510,37 D
631	Otros tributos	0,00	0,00	257,40	0,00	257,40 D
639	Ajustes positivos en la imposición indirecta	0,00	140,157	0,00	140,157	140,157 A
640	Sueldos y salarios	524.820,16	197.820,12	2.167.244,79	1237.105,88	930.138,91 D
641	Indemnizaciones	0,00	0,00	90,87	0,00	90,87 D
642	Seguridad Social a cargo de la empresa	173.629,17	63.708,67	708.237,98	397.421,99	310.815,99 D
649	Otros gastos sociales	8.197,67	222,81	33.750,07	966,61	32.783,46 D
650	Pérdidas de créditos comerciales incobrables	2.022,43	0,00	2.022,43	0,00	2.022,43 D
658	Reintegro de subvenciones, donaciones y legados recibidos, afectos	1.95,68	1638,07	29.813,38	15.946,92	13.866,46 D
662	Intereses de deudas	872,86	0,00	3.983,53	0,00	3.983,53 D
669	Otros gastos financieros	2,76	0,00	2,76	0,00	2,76 D
678	Gastos excepcionales	433,29	0,01	433,51	0,01	433,50 D
680	Amortización del inmovilizado intangible	7.718,33	0,00	7.718,33	0,00	7.718,33 D
681	Amortización del inmovilizado material	120.175,04	0,00	120.175,04	0,00	120.175,04 D
694	Pérdidas por deterioro de créditos por operaciones comerciales	1614,41	0,00	1614,41	0,00	1614,41 D
700	Ventas de mercaderías	531,81	399.230,58	453.668,31	1516.299,66	1062.631,35 A
740	Subvenciones, donaciones y legados a la explotación	0,00	1283.035,06	30.349,06	1343.993,18	1313.644,12 A
746	Subvenciones, donaciones y legados de capital transferidos al res	0,00	72.235,96	0,00	72.235,96	72.235,96 A
760	Ingresos de participaciones en instrumentos de patrimonio	0,00	0,00	0,00	407,35	407,35 A
769	Otros ingresos financieros	0,00	7.062,47	0,00	24.956,10	24.956,10 A
778	Ingresos excepcionales	0,00	166,33	42,46	127,87	123,41 A
794	Reversión del deterioro de créditos por operaciones comerciales	0,00	5.869,74	0,00	5.869,74	5.869,74 A
		10.309.748,16	10.309.748,16	38.002.840,59	37.993.963,00	0,00
		10.309.748,16	10.309.748,16	38.002.840,59	38.002.840,59	0,00

## MEMORIA PYMES 2024

### 01 Actividad de la empresa

#### 01.01 Identificación

La empresa ASOC.INVEST.INDUSTRIAS CARNICAS DEL PPDO se constituyó en 1977, siendo su forma jurídica en la actualidad de Asociación profesional.

En la fecha de cierre del ejercicio económico, la empresa tiene como domicilio PG BARREDA-TL 4 PARCELA 1, NOREÑA (ASTURIAS), siendo su Número de Identificación Fiscal G33092495.

Se constituyó al amparo de la ley 1/77 del 1 de Abril, reguladora del derecho de asociación empresarial.

#### 01.02 Objeto social

A continuación, se detalla el objeto social de la empresa:

Los fines y funciones de la Asociación serán los siguientes:

- A. Representar, defender y promocionar los intereses económicos, sociales, tecnológicos, comerciales y profesionales de sus asociados.
- B. Fomentar y desarrollar todo tipo de proyectos y actividades de I+D+i para el desarrollo de nuevos productos, así como, la adaptación a los nuevos mercados y hábitos de consumo de los que ya elabora el sector. Además, será objeto de esta asociación:
  - B.1. Contribuir al beneficio general de la sociedad y a la mejora de la competitividad de las empresas mediante la generación de conocimiento tecnológico, realizando actividades de I+D+i y desarrollando su aplicación.
  - B.2. Facilitar la aplicación de conocimiento generado en los organismos de investigación, incluidos los centros tecnológicos, mediante su intermediación entre éstos y las empresas, proporcionando servicios de apoyo a la innovación.
- C. Promover todo tipo de proyectos de cooperación entre los distintos asociados en los siguientes ámbitos:
  - C.1. Comercialización e internacionalización de productos.
  - C.2. Formación Reglada a través de la Escuela de Tecnología de la Carne del Principado de Asturias
  - C.3. Formación Continua para empresarios y trabajadores del sector.
  - C.4. Formación Ocupacional para desempleados que buscan su inserción laboral en el sector cárnico, con especial dedicación a las acciones formativas orientadas hacia mujeres, discapacitados y mayores de 45 años.
  - C.5. Potenciación y desarrollo nuevas técnicas analíticas a través del laboratorio de la ASOCIACIÓN.
  - C.6. Asesoramiento técnico, de legislación, calidad, Análisis de Peligros y Puntos de Control Críticos y normas ISO, o cualesquiera otras normas de control de calidad, a través del personal técnico de la



ASOCIACIÓN, así como en todas aquellas materias que se establecen en estos Estatutos, o que afecten a sus intereses generales o particulares.

C.7 Solventar los problemas técnicos y de gestión de los asociados.

C.8. Fomentar la incorporación de nuevas tecnologías a todos los asociados.

D. Asumir la representación y defensa de los intereses de los asociados, ante los distintos organismos públicos y privados con competencias en el sector, participando en las distintas negociaciones, y promoviendo y propiciando las soluciones más necesarias y convenientes en cada momento, pudiendo Ejercitar ante los Tribunales, Organismos Públicos o Centrales Sindicales, las actuaciones que procedan con arreglo a las Leyes.

E. Contribuir, mediante perfeccionamiento tecnológico y la innovación, a la mejora de la competitividad de las empresas.

F. Relacionarse, gestionar y contratar con toda clase de Organismos Oficiales y entidades particulares, personas físicas o jurídicas, sujetándose a los límites establecidos en estos Estatutos. Dichas actuaciones se desarrollarán con arreglo al Ordenamiento Jurídico aplicable al caso, sin perjuicio de la libertad que a los miembros asociados corresponda.

G. Adquirir y poseer toda clase de bienes y derechos, así como contraer obligaciones de acuerdo con lo que al respecto se establece en estos Estatutos y de conformidad con lo previsto en el Ordenamiento Jurídico aplicable.

H Realizar estudios y análisis económicos, técnicos, legales, financieros o de cualquier otro tipo, que puedan en cada momento ser de interés para los miembros asociados. Promover la obtención de fondos públicos y privados para la formación, creando, si así se estimara conveniente, los instrumentos necesarios para ello.

I. Cualquier otra función de análoga naturaleza, que se considere necesaria o conveniente para el cumplimiento de sus fines y para la defensa de los legítimos intereses de sus miembros.

### 01.03 Actividad de la empresa

Durante el ejercicio al que se refiere la presente memoria, la actividad principal a la que se dedica la empresa es: Proyectos de investigación para el desarrollo de nuevos productos, proyectos de cooperación entre los distintos asociados.

## 02 Bases de presentación de las cuentas anuales

### 02.01 Imagen fiel

#### 02.01.01 Disposiciones legales

Las cuentas anuales se han preparado a partir de los registros contables de la empresa, habiéndose aplicado las disposiciones legales vigentes en materia contable con objeto de mostrar la imagen fiel del patrimonio, de la situación financiera y de los resultados de la empresa.

#### 02.04. Comparación de la información

De acuerdo con la legislación mercantil, los Administradores presentan, a efectos comparativos, con cada una de las



partidas del balance de situación, de la cuenta de pérdidas y ganancias, y de la memoria, además de las cifras correspondientes al ejercicio que se cierra, las del ejercicio anterior.

### 03 Aplicación de resultados

#### 03.01 Propuesta de distribución de beneficios

##### 03.01.02 Hay base de reparto

A continuación, se detalla la propuesta de distribución de resultados:

BASE DE REPARTO	2023	2024
Pérdidas y ganancias	82.243,18	185.159,39
<b>Total</b>	<b>82.243,18</b>	<b>185.159,39</b>

DISTRIBUCIÓN	2023	2024
A remanente	82.243,18	185.159,39
Reservas voluntarias		
<b>Total distribuido</b>	<b>82.243,18</b>	<b>185.159,39</b>

### 04 Normas de registro y valoración

#### 04.01 Inmovilizado intangible

##### 04.01.01 Valoración inmovilizado intangible

Los activos intangibles se registran por su coste de adquisición y producción y, posteriormente, se valoran a su coste menos, según proceda, su correspondiente amortización acumulada y pérdidas por deterioro que hayan experimentado.

La Sociedad reconoce cualquier pérdida que haya podido producirse en el valor registrado de estos activos con origen en su deterioro. Los criterios para el reconocimiento de las pérdidas por deterioro y, si es necesario de las recuperaciones de las pérdidas por deterioro registradas en ejercicios anteriores son similares a los aplicados por los activos materiales.

##### 04.01.02 Gastos de investigación y desarrollo

Los gastos de Investigación y Desarrollo han sido contabilizados como gastos durante el ejercicio, si bien al final del mismo, se han activado por haberse cumplido las siguientes condiciones:

- a) Estar específicamente individualizados por proyectos y su coste claramente establecido para que pueda ser distribuido en el tiempo
- b) Tener motivos fundados de éxito técnico y de la rentabilidad económica- comercial del proyecto o proyectos de que se trate.



Los gastos de Investigación y Desarrollo han sido contabilizados como gastos durante el ejercicio, si bien al final del mismo se han activado por haberse cumplido las siguientes condiciones:

a) Estar específicamente individualizados por proyectos y su coste claramente establecido para que pueda ser distribuido en el tiempo

b) Tener motivos fundados de éxito técnico y de la rentabilidad económica- comercial del proyecto o proyectos de que se trate.

#### 04.01.03 Propiedad industrial

Se ha contabilizado en este concepto los gastos de desarrollo capitalizados ya que se ha obtenido la correspondiente patente o similar. Se han incluido el coste de registro y formalización de la propiedad industrial (y los importes por la adquisición a terceros de los derechos correspondientes).

#### 04.01.05 Aplicaciones informáticas

Los costes de adquisición y desarrollo incurridos en relación con los sistemas informáticos básicos en la gestión de la sociedad se registran a cargo del epígrafe "Aplicaciones informáticas" del balance de situación.

Los costes de mantenimiento de los sistemas informáticos se registran a cargo de la cuenta de resultados del ejercicio en que se incurren.

La amortización de las aplicaciones informáticas se realiza linealmente en un período de 3 años.

Una vez realizadas las comprobaciones oportunas, no se ha realizado ninguna corrección valorativa por deterioro en las aplicaciones informáticas.

#### 04.02 Inmovilizado material

##### 04.02.01 Capitalización

Los bienes comprendidos en el inmovilizado material se valoran por su coste, ya sea éste el precio de adquisición o el coste de producción.

El precio de adquisición incluye, además del importe facturado por el vendedor después de deducir cualquier descuento en el precio, todos los gastos adicionales y directamente relacionados que se han producido hasta su puesta en condiciones de funcionamiento, incluida la ubicación en el lugar y cualquier otra condición necesaria para que pueda operar de la forma prevista; entre otros: gastos de explanación y derribo, transporte, derechos arancelarios, seguros, instalación, montaje y otros similares.

Las deudas por compra de inmovilizado se valoran de acuerdo con lo dispuesto en la norma relativa a instrumentos financieros

##### 04.02.02 Amortización

La amortización de estos activos comienza cuando los activos están preparados para el uso para el que fueron proyectados.

La amortización se calcula, aplicando el método lineal, sobre el coste de adquisición de los activos menos su valor residual; entendiéndose que los terrenos sobre los cuales se asientan los edificios y otras construcciones tienen una vida

útil indefinida y que, por lo tanto, no se amortizan.

Las dotaciones anuales en concepto de amortización de los activos materiales se realizan con contrapartida en la cuenta de pérdidas y ganancias y, básicamente, equivalen a los porcentajes de amortización determinados en función de los años de vida útil estimada, que como término medio, de los diferentes elementos es:

CONCEPTO	AÑOS VIDA ÚTIL
Construcciones	33
Instalaciones técnicas y maquinaria	8
Utillaje	4
Mobiliario	10
Equipos informáticos	4
Elementos de transporte	6

#### 04.02.03 Correcciones de valor por deterioro y reversión

No se han producido correcciones de valor en los elementos del inmovilizado material.

#### 04.03 Inversiones inmobiliarias

##### 04.03.01 Capitalización

Durante el ejercicio, no se han contemplado activos considerados como inversiones inmobiliarias.

##### 04.03.02 Amortización

La partida de inversiones inmobiliarias no ha registrado amortizaciones durante el ejercicio.

#### 04.05 Activos financieros y pasivos financieros

##### 04.05.01 Calificación y valoración de los activos y pasivos financieros

###### Activos financieros a coste amortizado

En esta categoría se han incluido los activos que se han originado en la venta de bienes y prestación de servicios para operaciones de tráfico de la empresa. También se han incluido aquellos activos financieros que no se han originado en las operaciones de tráfico de la empresa y que no siendo instrumentos de patrimonio ni derivados, presentan unos cobros de cuantía determinada o determinable.

Estos activos financieros se han valorado por su coste, es decir, el valor razonable de la contraprestación más todos los costes que son directamente atribuibles. Sin embargo, estos últimos podrán registrarse en la cuenta de pérdidas y ganancias en el momento de su reconocimiento inicial.

Posteriormente, estos activos se han valorado por su coste amortizado, imputando en la cuenta de pérdidas y ganancias los intereses reportados, aplicando el método del interés efectivo.

Por coste amortizado se entiende el coste de adquisición de un activo o pasivo financiero menos los reembolsos de principal y corregido (en más o menos, según sea el caso) por la parte imputada sistemáticamente a resultados de la

diferencia entre el coste inicial y el correspondiente valor de reembolso al vencimiento. En el caso de los activos financieros, el coste amortizado incluye, además las correcciones a su valor motivadas por el deterioro que hayan experimentado.

El tipo de interés efectivo es el tipo de actualización que iguala exactamente el valor de un instrumento financiero a la totalidad de sus flujos de efectivo estimados por todos los conceptos a lo largo de su vida remanente.

Los depósitos y fianzas se reconocen por el importe desembolsado para hacer frente a los compromisos contractuales.

Se reconocen en el resultado del período las dotaciones y reversiones de provisiones por deterioro del valor de los activos financieros por diferencia entre el valor en libros y el valor actual de los flujos de efectivo recuperables.

#### Pasivos financieros a coste amortizado

En esta categoría se han incluido los pasivos financieros que se han originado en la compra de bienes y servicios para operaciones de tráfico de la empresa y aquellos que, no siendo instrumentos derivados, no tienen un origen comercial.

Inicialmente, estos pasivos financieros se han registrado por su coste que es el valor razonable de la transacción que ha originado más todos aquellos costes que han sido directamente atribuibles. Sin embargo, estos últimos, así como las comisiones financieras que se hayan cargado a la empresa se pueden registrar en la cuenta de pérdidas y ganancias.

Posteriormente, se han valorado por su coste amortizado. Los intereses reportados se han contabilizado en la cuenta de pérdidas y ganancias, aplicando el método de interés efectivo.

Los débitos por operaciones comerciales con vencimiento no superior a un año y que no tienen un tipo de interés contractual, así como los desembolsos exigidos por terceros sobre participaciones, el pago de las cuales se espera que sea en el corto plazo, se han valorado por su valor nominal.

Los préstamos y descubiertos bancarios que reportan intereses se registran por el importe recibido, neto de costes directos de emisión. Los gastos financieros, incluidas las primas pagaderas en la liquidación o el reembolso y los costes directos de emisión, se contabilizan según el criterio del devengo en la cuenta de resultados utilizando el método del interés efectivo y se añaden al importe en libros del instrumento en la medida que no se liquidan en el período que se reportan.

Los préstamos se clasifican como corrientes salvo que la Sociedad tenga el derecho incondicional para aplazar la cancelación del pasivo durante, al menos, los doce meses siguientes a la fecha del balance.

Los acreedores comerciales no reportan explícitamente intereses y se registran por su valor nominal.

#### 04.05.02 Deterioro de valor activos financieros

Durante el ejercicio, los activos financieros no han sufrido correcciones valorativas por deterioro.

#### 04.05.04 Inversiones en empresas del grupo, multigrupo y asociadas

No se han realizado inversiones en empresas del grupo, multigrupo y asociadas.

#### 04.07 Existencias

##### 04.07.01 Criterios de valoración

Las existencias están valoradas al precio de adquisición o al coste de producción. Si necesitan un periodo de tiempo superior al año para estar en condiciones de ser vendidas, se incluye en este valor, los gastos financieros oportunas.

#### 04.07.02 Correcciones valorativas por deterioro

La Sociedad ha realizado una evaluación del valor neto realizable de las existencias al final del ejercicio, considerando que no es necesario dotar ninguna pérdida por deterioro.

#### 04.08 Transacciones en moneda extranjera

##### 04.08.01 Criterios de valoración

No existen saldos representativos de créditos o deudas en moneda extranjera en el Balance de Situación que se incluye en las presentes cuentas anuales.

#### 04.09 Impuesto sobre beneficios

##### 04.09.01 Criterios de registro

El gasto por impuesto sobre beneficios representa la suma del gasto por impuesto sobre beneficios del ejercicio, así como por el efecto de las variaciones de los activos y pasivos por impuestos anticipados, diferidos y créditos fiscales.

El gasto por impuesto sobre beneficios del ejercicio se calcula mediante la suma del impuesto corriente que resulta de la aplicación del tipo de gravamen bajo la base imponible del ejercicio, tras aplicar las deducciones que fiscalmente son admisibles, más la variación de los activos y pasivos por impuestos anticipados / diferidos y créditos fiscales, tanto por bases imponibles negativas como por deducciones.

#### 04.10 Ingresos y gastos

##### 04.10.01 Criterios de valoración ingresos y gastos

Los ingresos y gastos se imputan en función del principio del devengo, es decir, cuando se produce la corriente real de los bienes y servicios que los mismos representan, con independencia del momento que se produzca la corriente monetaria o financiera derivada de ellos. Concretamente, los ingresos se calculan al valor razonable de la contraprestación a recibir y representan los importes a cobrar por los bienes entregados y los servicios prestados en el marco ordinario de la actividad, deducidos los descuentos e impuestos.

Los ingresos por intereses se devengan siguiendo un criterio financiero temporal, en función del principal pendiente de pago y el tipo de interés efectivo aplicable.

Los ingresos se encuentran valorados por el importe realmente percibido y los gastos por el coste de adquisición, habiéndose contabilizado según el criterio de devengo.

##### 04.10.02 Prestaciones de servicios

Los ingresos por prestación de servicios se reconocen cuando el resultado de la transacción pueda ser estimado con fiabilidad, considerando para ello el porcentaje de realización del servicio en la fecha de cierre del ejercicio.

En consecuencia, sólo se contabilizarán los ingresos procedentes de prestación de servicios cuando se cumplan todas y



cada una de las siguientes condiciones:

- a) El importe de los ingresos puede valorarse con fiabilidad.
- b) Es probable que la empresa reciba los beneficios o rendimientos económicos derivados de la transacción.
- c) El grado de realización de la transacción, en la fecha de cierre del ejercicio, puede ser valorado con fiabilidad.
- d) Los costes ya incurridos en la prestación, así como los que quedan por incurrir hasta completarla, pueden ser valorados con fiabilidad.

La empresa revisará y, si es necesario, modificará las estimaciones del ingreso por recibir, a medida que el servicio se va prestando. La necesidad de tales revisiones no indica, necesariamente, que el desenlace o resultado de la operación de prestación de servicios no pueda ser estimado con fiabilidad.

#### 04.12 Subvenciones, donaciones y legados


##### 04.12.01 Subvenciones no reintegrables

Las subvenciones, donaciones y legados no reintegrables se contabilizan como ingresos directamente imputados al patrimonio neto y se reconocen en la cuenta de pérdidas y ganancias como ingresos sobre una base sistemática y racional de forma correlacionada con los gastos derivados del gasto o inversión objeto de la subvención.

En el caso de las subvenciones de capital el período máximo de imputación contable de las mismas es de diez años.

No existen dudas razonables de que la ejecución de los proyectos subvencionados, en curso de ejecución, se finalizarán de acuerdo con las condiciones aprobadas y de que los importes concedidos serán abonados.

A continuación se incluye un detalle de las subvenciones recibidas por la Asociación:



a. Subvenciones de capital

Título de la cuenta	Órgano concedente	Finalidad	Año de concesión	Periodo de aplicación	Importe total concedido	Ajustes ejercicios anteriores	Imputado a ejercicios anteriores	Ajustes	Imputado a resultado del ejercicio (746)	Total imputado a resultados	Pendiente de imputar a resultados	Subv., donac. y legados recibidos (130/132 )	Pasivos por impuestos diferidos (479 )
SUB.CAPITAL PA(IDI/2016/211-212-213)	Consejería de empleo, Industria y Turismo (Programa Asturias 2016)	Inversión	2016	En función de la amortización del inmovilizado	136.344,82		105.398,59		15.012,78	120.411,37	15.933,45	11.950,10	3.983,35
SUBV. DE CAPITAL PA (IDI/2016/214)	Consejería de empleo, Industria y Turismo (Programa Asturias 2016)	Inversión	2016	En función de la amortización del inmovilizado	41.350,00		30.016,71		4.967,74	34.984,45	6.365,55	4.774,17	1.591,38
SUBV. CAP. PA (IDI/2018/81 Y 82)	Consejería de empleo, Industria y Turismo (Programa Asturias 2018)	Inversión	2018	En función de la amortización del inmovilizado	96.175,43		58.120,33		11.541,08	69.661,41	26.514,02	19.885,50	6.628,52
SUBV.CAP.GOP/04/2019 MEREVACAR	Consejería de Desarrollo Rural, Agroganadería y Pesca (GO-AEI - Fase II)	Inversión	2020	En función de la amortización del inmovilizado	7.793,00		2.702,02		779,30	3.481,32	4.311,68	3.233,77	1.077,91
SUBV.CAP. GOP/19/2019 RESUPEQ	Consejería de Desarrollo Rural, Agroganadería y Pesca (GO-AEI - Fase II)	Inversión	2020	En función de la amortización del inmovilizado	22.720,00		7.585,81		2.305,22	9.891,03	12.828,97	9.621,72	3.207,25
SUBV.CAP. GOP/22/2019 CAMIDECOL	Consejería de Desarrollo Rural, Agroganadería y Pesca (GO-AEI - Fase II)	Inversión	2020	En función de la amortización del inmovilizado	33.796,17		11.986,81		3.380,19	15.367,00	18.429,17	13.821,88	4.607,29
SUBV. CAP. GOP/24/2019 INNOQUESAR	Consejería de Desarrollo Rural, Agroganadería y Pesca (GO-AEI - Fase II)	Inversión	2020	En función de la amortización del inmovilizado	1.128,00		395,77		112,89	508,66	619,34	464,50	154,84
SUBV.CAP. IDI/2021/425 SIT. COMPUTAC	Consejería de empleo, Industria y Turismo (Programa Asturias 2021)	Inversión	2021	En función de la amortización del inmovilizado	24.894,17		5.087,94		2.489,42	7.577,36	17.316,81	12.987,60	4.329,21
SUBV.CAP. IDI/2021/418 FLOW PACK ENV	Consejería de empleo, Industria y Turismo (Programa Asturias 2021)	Inversión	2021	En función de la amortización del inmovilizado	21.615,00		4.388,17		2.161,50	6.549,67	15.065,33	11.299,00	3.766,33

Título de la cuenta	Órgano concedente	Finalidad	Año de concesión	Periodo de aplicación	Importe total concedido	Ajustes ejercicios anteriores	Imputado a ejercicios anteriores	Ajustes	Imputado a resultado del ejercicio (746)	Total imputado a resultados	Pendiente de imputar a resultados	Subv., donac. y legados recibidos (130/132)	Pasivos por impuestos diferidos (479)
SUBV.CAP. IDI/2021/435 MOLINO COIDAL	Consejería de empleo, Industria y Turismo (Programa Asturias 2021)	Inversión	2021	En función de la amortización del inmovilizado	49.638,00		10.050,00		4.963,80	15.013,80	34.624,20	25.968,15	8.656,05
SUBV.CAP. AYUD/2022/11740 NOMINATIVA LABO	Consejería de Ciencia, Innovación y Universidad	Inversión	2022	En función de la amortización del inmovilizado	100.000,00		12.783,76		9.916,03	22.699,79	77.300,21	57.975,15	19.325,06
SUBV.CAP. IDI/2021/000433 LINEA IMPRES.3D	Consejería de empleo, Industria y Turismo (Programa Asturias 2021)	Inversión	2022	En función de la amortización del inmovilizado	21.500,00		3.487,12		2.150,00	5.637,12	15.862,88	11.897,16	3.965,72
SUBV.CAP. IDI/2021/000422 DESHIDRATADOR	Consejería de empleo, Industria y Turismo (Programa Asturias 2021)	Inversión	2022	En función de la amortización del inmovilizado	27.110,00		2.837,27		2.711,00	5.548,27	21.561,73	16.171,30	5.390,43
SUBV.CAP. IDI/2021/000427 CÁMARA HIPERESP	Consejería de empleo, Industria y Turismo (Programa Asturias 2021)	Inversión	2022	En función de la amortización del inmovilizado	24.132,64		4.641,40		2.413,22	7.054,62	17.078,02	12.808,51	4.269,51
SUBV.CAP. AYUD/2022/33800 TRASD. ULTRASON	Consejería de Ciencia, Innovación y Universidad (FICYT)	Inversión	2022	En función de la amortización del inmovilizado	2.280,75		396,79		228,07	624,86	1.655,89	1.241,92	413,97
SUBV.CAP. AYUD/2023/2797 NOMINATIVA	Consejería de Ciencia, Innovación y Universidad	Inversión	2023	En función de la amortización del inmovilizado	100.000,00		867,93		3.312,11	4.180,04	95.819,96	71.864,97	23.954,99
AYUD/2024/2509 NOMINATIVA	Consejería de Ciencia, Innovación y Universidad	Inversión	2024	En función de la amortización del inmovilizado	100.000,00				2.765,39	2.765,39	97.234,61	72.925,96	24.308,65
SUBV. GOR MATBAC AYUD/2023/7452	Consejería de Medio Rural y Cohesión Territorial (Grupos Operativos de la AEI)	Inversión	2023	En función de la amortización del inmovilizado	7.990,20				239,12	239,12	7.751,08	5.813,31	1.937,77
SUBV. AYUD/2023/6738 TERCAS	Consejería de Medio Rural y Cohesión Territorial (Grupos Operativos de la AEI)	Inversión	2023	En función de la amortización del inmovilizado	3.300,00		82,28		330,00	412,28	2.887,72	2.165,79	721,93

Título de la cuenta	Órgano concedente	Finalidad	Año de concesión	Periodo de aplicación	Importe total concedido	Ajustes ejercicios anteriores	Imputado a ejercicios anteriores	Ajustes	Imputado a resultado del ejercicio (746)	Total imputado a resultados	Pendiente de imputar a resultados	Subv., donac. y legados recibidos (130/132)	Pasivos por impuestos diferidos (479)
SUBV. GPE2022-001127 PREPARACIÓN Y GESTE	Ministerio de Ciencia e Innovación (Agencia Estatal de Investigación)	I+D+i / Inversión	2022	En función de la amortización del inmovilizado	5.250,00				435,46	435,46	4.814,54	3.610,91	1.203,63
2024/C005/01987542 KIT DIGITAL ASINCAR	Ministerio para la transformación digital y función pública	Inversión	2025	En función de la amortización del inmovilizado	4.000,00				21,64	21,64	3.978,36	2.983,77	994,59
Total					831.018,18 €	-	€ 260.828,70 €	-	€ 72.235,96 €	333.064,66 €	497.953,52 €	373.465,14 €	124.488,38 €



b. Otras subvenciones, donaciones y legados

Título de la cuenta	Órgano concedente	Finalidad	Año de concesión	Periodo de aplicación	Importe total concedido	Ajustes ejercicios anteriores	Imputado a ejercicios anteriores	Ajustes	Imputado a resultado del ejercicio (740 / 746)	Total imputado a resultados	Pendiente de imputar a resultados	Subv., donac. y legados recibidos (130/132)	Pasivos por impuestos diferidos (479)	Deudas l/p transf. en subv. donac y lega (522)
H2020 APRIL G.A. 870142	Comisión Europea (April - H2020)	I+D+i	2020	2020-2024	211.562,50	-6.561,25	197.134,24		<b>7.867,01</b>	205.001,25				
SUBV. H2020 GLOMICAVE GA: 952908	Comisión Europea (Glomicave - H2020)	I+D+i	2020	2020-2024	197.625,00	-	157.531,99	-15.451,11	<b>24.641,90</b>	182.173,89				
E+-Susfood Digree (GA:2021-1-FR01-KA220-VET0000347)	Agence Erasmus+ France / Education Formation	I+D+i	2021	2021-2024	46.963,00	-	34.224,43	-425,00	<b>12.313,57</b>	46.538,00				
SUBV. GA 101036388 H2020-ZEROW	European Research Executive Agency (REA)	I+D+i	2021	2021-2025	262.468,75	-	89.878,97		<b>86.608,78</b>	176.487,75	85.981,00	64.485,76	21.495,24	
SUBV.AYUD/2022/2224 1 OPEAS	Consejería de Industria, Empleo y Promoción Económica -SEPEPA	Formación	2022	2022-2024	26.322,00	-	<b>3.321,00</b>	-8.010,70	<b>14.990,30</b>	18.311,30				
SUBV. FPE 2022/1178 INDUSTRIAS CÁRNICAS	Consejería de Industria, Empleo y Promoción Económica -SEPEPA (FPE conductores 22-23)	Formación	2022	2022-2024	47.596,80	-5.775,15	27.538,17	-2,12	<b>14.281,36</b>	41.819,53				
SUBV. ZEBRA-LIFE GA 101074460	European Climate, Infrastructure and environment executive agency (CINEA)	I+D+i	2022	2022-2026	107.097,16		11.315,06		<b>41.590,72</b>	52.905,78	54.191,38	40.643,53	13.547,85	
SUBV. 101093042/PHOTONGATE	European Health and digital executive agency (HADEA)	I+D+i	2022	2022-2025	331.312,50		25.584,13		<b>122.074,32</b>	147.658,45	183.654,05	137.740,55	45.913,50	
SUBV. GA:101060876 RURALITIES	European Research Executive Agency (REA)	I+D+i	2022	2022-2027	190.000,00		22.165,86		<b>30.496,17</b>	52.662,03	137.337,97	103.003,48	34.334,49	
SUBV.GA: 101084265 WATSON	European Research Executive Agency (REA)	I+D+i	2022	2023-2026	413.750,00		50.417,16		<b>165.775,43</b>	216.192,59	197.557,41	148.128,95	49.428,46	
SUBV. GA: 101084188 ALLIANCE	European Research Executive Agency (REA)	I+D+i	2022	2022-2025	300.000,00		77.740,93		<b>124.610,81</b>	202.351,74	97.648,26	73.236,21	24.412,05	

Título de la cuenta	Órgano concedente	Finalidad	Año de concesión	Periodo de aplicación	Importe total concedido	Ajustes ejercicios anteriores	Imputado a ejercicios anteriores	Ajustes	Imputado a resultado del ejercicio (740 / 746)	Total imputado a resultados	Pendiente de imputar a resultados	Subv., donac. y legados recibidos (130/132)	Pasivos por impuestos diferidos (479)	Deudas l/p transf. en subv, donac y lega (522)
SUBV. GA: 101083729 ASDIH	European Commission (Directorate-General for Communications Networks, Content and Technology)	I+D+i	2022	2022-2025	112.499,00	-99.913,70	3.308,82	-1.335,32	3.969,23	7.278,05	3.971,93	2.978,95	992,98	
SUBV. CPP2021-008651 - CERES	Ministerio de Ciencia e Innovación (Agencia Estatal de Investigación)	I+D+i	2022	2022-2025	110.833,90		9.647,23		51.305,74	60.952,97	49.880,93	37.410,72	12.470,21	
SUBV.IDE/2022/000837 CLU-DINA-22-004	Instituto de Desarrollo Económico del Principado de Asturias IDEPA (Clusters)	I+D+i	2022	2022-2024	8.025,00				8.025,00	8.025,00				
SUBV. GPE2022-001127 PREPARACIÓN Y GESTE	Ministerio de Ciencia e Innovación (Agencia Estatal de Investigación)	I+D+i / Inversión	2022	2023-2024	74.019,12		14.965,24	-8.988,07	50.065,81	65.031,05				
AYUD/2022/27638 R y U Pescadería y Carnicería	Servicio Público de Empleo - RESKILLING Y UPSKILLING	Formación	2023	2023-2024	5.196,24		3.979,01	-688,92	528,31	4.507,32				
AYUD/2022/27638 R y U Carnicería	Servicio Público de Empleo - RESKILLING Y UPSKILLING	Formación	2023	2023-2024	5.196,25		4.657,23	10,07	549,09	5.206,32				
SUBV. AEI-010500-2023-252 SPECTROME	Ministro de Industria, Comercio y Turismo (Secretario General de Industria y de la Pequeña y Mediana Empresa)-AEI	I+D+i	2023	2023-2024	22.224,00		4.265,83		17.958,17	22.224,00				
SUBV. GOR MATBAC AYUD/2023/7452	Consejería de Medio Rural y Cohesión Territorial (Grupos Operativos de la AEI)	I+D+i	2023	2023-2025	36.235,71		5.265,14	-339,60	18.713,28	23.978,42	11.917,69	8.938,27	2979,42	

Título de la cuenta	Órgano concedente	Finalidad	Año de concesión	Periodo de aplicación	Importe total concedido	Ajustes ejercicios anteriores	Imputado a ejercicios anteriores	Ajustes	Imputado a resultado del ejercicio (740 / 746)	Total imputado a resultados	Pendiente de imputar a resultados	Subv., donac. y legados recibidos (130/132)	Pasivos por impuestos diferidos (479)	Deudas l/p transf. en subv, donac y lega (522)
SUBV. AYUD/2023/6738 TERCAS	Consejería de Medio Rural y Cohesión Territorial (Grupos Operativos de la AEI)	I+D+i	2023	2023-2025	29.692,31		1.117,00		11.286,95	12.403,95	17.288,36	12.966,27	4.322,09	
SUBV.IDE/2023/000227 REOCAR	Instituto de Desarrollo Económico del Principado de Asturias IDEPA (Clusters)	I+D+i	2023	2023-2024	24.600,50		21.877,33		2.723,17	24.600,50				
GA: 101136542 FOODGUARD	European Research Executive Agency (REA)	I+D+i	2023	2024-2026	342.500,00				87.745,85	87.745,85	254.754,15	190.857,41	63.896,74	
FP-FPE 2023-2024 1461 carnicería y elaboración	Consejería de Industria, Empleo y Promoción Económica -SEPEPA (FPE conductentes 23-24)	Formación	2024	2024	52.176,00			- 2.344,87	49.831,13	49.831,13				
FPE 2023 2024 1476 Operaciones Auxiliares	Consejería de Industria, Empleo y Promoción Económica -SEPEPA (FPE conductentes 23-24)	Formación	2024	2024	31.608,00			-240,00	31.368,00	31.368,00				
FPE 2023 24 1478 Operaciones Auxiliares	Consejería de Industria, Empleo y Promoción Económica -SEPEPA (FPE conductentes 23-24)	Formación	2024	2024	31.608,00			- 1.968,86	29.639,14	29.639,14				
FPE 2023 24 717 Elaboración de quesos	Consejería de Industria, Empleo y Promoción Económica -SEPEPA (FPE no conductentes 23-24)	Formación	2024	2024	10.200,00			- 480,89	9.719,11	9.719,11				

Título de la cuenta	Órgano concedente	Finalidad	Año de concesión	Periodo de aplicación	Importe total concedido	Ajustes ejercicios anteriores	Imputado a ejercicios anteriores	Ajustes	Imputado a resultado del ejercicio (740 / 746)	Total imputado a resultados	Pendiente de imputar a resultados	Subv., donac. y legados recibidos (130/132)	Pasivos por impuestos diferidos (479)	Deudas l/p transf. en subv, donac y lega (522)
FPE 2023 24 718 ELABORACION LACTEOS	Consejería de Industria, Empleo y Promoción Económica -SEPEPA (FPE no conductentes 23-24)	Formación	2024	2024	4.800,00			-231,48	4.568,52	4.568,52				
FPE 2023 779 MICROBIOLOGIA DE LOS ALIMENTOS	Consejería de Industria, Empleo y Promoción Económica -SEPEPA (FPE no conductentes 23-24)	Formación	2024	2024	7.680,00				7.680,00	7.680,00				
FP-FPE 2023-2024 1477 CARNICERIA Y ELABORACION	Consejería de Industria, Empleo y Promoción Económica -SEPEPA (FPE conductentes 23-24)	Formación	2024	2024	52.176,00			-7.281,33	44.894,67	44.894,67				
FPE 2023-720 Operaciones básicas en la preparación para la venta de productos de carnicería y charcutería	Consejería de Industria, Empleo y Promoción Económica -SEPEPA (FPE no conductentes 23-24)	Formación	2024	2024	35.328,00			-35.328,00	0,00 €					
FP-FPE 2023 2024 716 Técnicas venta pescadería	Consejería de Industria, Empleo y Promoción Económica -SEPEPA (FPE no conductentes 23-24)	Formación	2024	2024	22.080,00				22.080,00	22.080,00				
AYUD/2023/42671 Cursos Reskilling y Upskilling	CONSEJERÍA DE CIENCIA, EMPRESAS, FORMACIÓN Y EMPLEO SERVICIO PÚBLICO DE EMPLEO DEL PRINCIPADO DE ASTURIAS (SEPEPA)	Formación	2024	2024-2025	10.389,00						10.389,00			10.389,00
INGRSOS POR FORMACION EN EL EMPLEO	Fundación Estatal para la Formación en el Empleo	Formación de los trabajadores	2024	2024	4.868,15				4.868,15	4.868,15				



Título de la cuenta	Órgano concedente	Finalidad	Año de concesión	Periodo de aplicación	Importe total concedido	Ajustes ejercicios anteriores	Imputado a ejercicios anteriores	Ajustes	Imputado a resultado del ejercicio (740 / 746)	Total imputado a resultados	Pendiente de imputar a resultados	Subv., donac. y legados recibidos (130/132)	Pasivos por impuestos diferidos (479)	Deudas l/p transf. en subv, donac y lega (522)
AYUD/2024/23748 NOMINATIVA MEDIO RURAL	Consejería de Medio Rural y Cohesión Territorial	I+D+i	2024	2024	80.000,00				80.000,00	80.000,00				
GO-2023-BIVALVOS (REGAGE23e00065250771)	Fondo Español de Garantía Agraria, O. A. (FEGA)	I+D+i	2024	2024-2025	97.335,35				19.068,73	19.068,73	78.266,62	58.695,96	19.570,66	
HORIZON-JU-CBE-2023-S-02_BioINSouth GA:101156363	Circular Bio-based Europe Joint Undertaking	I+D+i	2024	2024-2027	209.687,50				26.612,40	26.612,40	183.075,10	137.306,33	45.768,77	
HE-CL6-2024-FARM2FO RK-01-8-PRECIOUS	European Research Executive Agency (REA)	I+D+i	2024	2024-2028	158.062,50				4.772,36	4.772,36	153.290,14	114.967,61	38.322,53	
SMP-FOOD-2023-SPRINT (GA:101156435)	European Health and Digital Executive Agency (HADEA)	I+D+i	2024	2024-2026	44.726,27				9.738,44	9.738,44	34.987,83	26.240,87	8.746,96	
Programa Investigo AYUD/2023/36812	Servicio Público de Empleo del Principado de Asturias	I+D+i	2024	2024-2025	132.435,68				70.682,50	70.682,50	61.753,18			61.753,18
<b>Total</b>					3.886.012,04	-112.250,10	765.934,77	-83.106,20	1.313.644,12	2.079.578,89	1.611.076,85	1.157.600,87	386.201,95	72.142,18

#### 04.13 Negocios conjuntos

No existe ninguna actividad económica controlada conjuntamente con otra persona física o jurídica.

#### 05 Inmovilizado material, intangible e inversiones inmobiliarias

##### a. Estado de movimientos del inmovilizado material, intangible e inversiones inmobiliarias del ejercicio anterior

	Inmovilizado intangible	Inmovilizado material	Inversiones inmobiliarias
A) SALDO INICIAL BRUTO, EJERCICIO 2023	85.935,62	2.107.875,77	0,00
(+) Entradas	2.161,46	148.172,16	0,00
(-) Salidas	36.386,46	30.968,92	0,00
(+) Correcciones de valor por actualización	0,00	0,00	0,00
B) SALDO FINAL BRUTO, EJERCICIO 2023	51.710,62	2.225.079,01	0,00
C) AMORTIZACIÓN ACUMULADA, SALDO INICIAL EJERCICIO 2023	-75.923,16	-1.374.211,10	0,00
(+) Dotación a la amortización del ejercicio	5.004,32	114.499,86	0,00
(+) Aumentos por adquisiciones o traspasos	0,00	0,00	0,00
(-) Disminuciones por salidas, bajas o traspasos	36.175,00	30.920,69	0,00
(+) Aumento amortización acumulada por efecto actualización	0,00	0,00	0,00
D) AMORTIZACIÓN ACUMULADA, SALDO FINAL EJERCICIO 2023	-44.752,48	-1.457.790,27	0,00
E) CORRECCIONES DE VALOR POR DETERIORO, SALDO INICIAL EJERCICIO 2023	0,00	0,00	0,00
(+) Correcciones valorativas por deterioro reconocidas en el período	0,00	0,00	0,00
(-) Reversión de correcciones valorativas por deterioro	0,00	0,00	0,00
(-) Disminuciones por salidas, bajas o traspasos	0,00	0,00	0,00
F) CORRECCIONES DE VALOR POR DETERIORO, SALDO FINAL EJERCICIO 2023	0,00	0,00	0,00

b. Estado de movimientos del inmovilizado material, intangible e inversiones inmobiliarias del ejercicio actual

	Inmovilizado intangible	Inmovilizado material	Inversiones inmobiliarias
A) SALDO INICIAL BRUTO, EJERCICIO 2024	51.710,62	2.225.079,01	0,00
(+) Entradas	101.196,04	2.475.356,73	0,00
(-) Salidas	74.453,33	2.342.996,70	0,00
(+) Correcciones de valor por actualización	0,00	0,00	0,00
B) SALDO FINAL BRUTO, EJERCICIO 2024	78.453,33	2.357.439,04	0,00
C) AMORTIZACIÓN ACUMULADA, SALDO INICIAL EJERCICIO 2024	-44.752,48	-1.457.790,27	0,00
(+) Dotación a la amortización del ejercicio	52.470,81	1.576.943,84	0,00
(+) Aumentos por adquisiciones o traspasos	0,00	0,00	0,00
(-) Disminuciones por salidas, bajas o traspasos	44.752,48	1.457.790,27	0,00
(+) Aumento amortización acumulada por efecto actualización	0,00	0,00	0,00
D) AMORTIZACIÓN ACUMULADA, SALDO FINAL EJERCICIO 2024	-52.470,81	-1.576.943,84	0,00
E) CORRECCIONES DE VALOR POR DETERIORO, SALDO INICIAL EJERCICIO 2024	0,00	0,00	0,00
(+) Correcciones valorativas por deterioro reconocidas en el período	0,00	0,00	0,00
(-) Reversión de correcciones valorativas por deterioro	0,00	0,00	0,00
(-) Disminuciones por salidas, bajas o traspasos	0,00	0,00	0,00
F) CORRECCIONES DE VALOR POR DETERIORO, SALDO FINAL EJERCICIO 2024	0,00	0,00	0,00

**Inmovilizado intangible**

La composición de este epígrafe y los movimientos de las diferentes cuentas durante el ejercicio son los siguientes:

Descripción	Saldo Inicial	Aumentos	Disminuciones	Saldo Final
Propiedad industrial	4.280,00	0,00	0,00	4.280,00
Aplicaciones informáticas	40.117,53	89.602,95	62.860,24	66.860,24
Investigación	7.313,09	0,00	0,00	7.313,09



### Amortización inmovilizado intangible

La composición de este epígrafe y los movimientos de las diferentes cuentas durante el ejercicio son los siguientes:

Descripción	Saldo Inicial	Aumentos	Disminuciones	Saldo Final
Amortización acumulada de propiedad industrial	-4.280,00	0,00	0,00	-4.280,00
Amortización acumulada de aplicaciones informáticas	-33.159,39	40.877,72	33.159,39	-40.877,72
Amortización acumulada de investigación	-7.313,09	0,00	0,00	-7.313,09

A 31 de diciembre de 2024, el importe de los elementos de inmovilizado intangible totalmente amortizado asciende a 72.565,62 euros

### Inmovilizado material

La composición de este epígrafe y los movimientos de las diferentes cuentas durante el ejercicio son los siguientes:

Descripción	Saldo Inicial	Aumentos	Disminuciones	Saldo Final
Construcciones	167.407,58	219.049,99	186.097,08	200.360,49
Instalaciones técnicas	386.342,64	402.703,77	384.099,59	404.946,82
Maquinaria	1.407.070,39	1.453.363,82	1.430.311,88	1.430.122,33
Uillaje	8.539,65	17.796,14	9.296,83	17.038,96
Otras instalaciones	89.293,74	83.314,54	90.212,83	82.395,45
Mobiliario	71.301,24	160.056,68	115.678,96	115.678,96
Equipos para procesos de información	92.724,41	123.712,43	111.940,17	104.496,67
Elementos de transporte	305,00	305,00	305,00	305,00
Otro inmovilizado material	2.094,36	15.054,36	15.054,36	2.094,36

### Amortización inmovilizado material

La composición de este epígrafe y los movimientos de las diferentes cuentas durante el ejercicio son los

Descripción	Saldo Inicial	Aumentos	Disminuciones	Saldo Final
Amortización acumulada de construcciones	167.407,58	219.049,99	186.097,08	200.360,49
Amortización acumulada de instalaciones técnicas	386.342,64	402.703,77	384.099,59	404.946,82
Amortización acumulada de maquinaria	1.407.070,39	1.453.363,82	1.430.311,88	1.430.122,33
Amortización acumulada de utillaje	8.539,65	17.796,14	9.296,83	17.038,96
Amortización acumulada de otras instalaciones	89.293,74	83.314,54	90.212,83	82.395,45
Amortización acumulada de mobiliario	71.301,24	160.056,68	115.678,96	115.678,96
Amortización acumulada de equipos para procesos de información	92.724,41	123.712,43	111.940,17	104.496,67
Amortización acumulada de elementos de transporte	305,00	305,00	305,00	305,00



Descripción	Saldo Inicial	Aumentos	Disminuciones	Saldo Final
Amortización acumulada de otro inmovilizado material	2.094,36	15.054,36	15.054,36	2.094,36

A 31 de diciembre de 2024, el importe de los elementos de inmovilizado material totalmente amortizado asciende a 1.069.582,96 euros

Se debe tener en cuenta que, como consecuencia del trasvase de la información contable del antiguo programa de contabilidad al nuevo, con fecha 30 de septiembre de 2024 se ha contabilizado un asiento de baja de la totalidad de los elementos del inmovilizado (incluidas sus amortizaciones acumuladas) y el correspondiente asiento de alta en el nuevo programa. A consecuencia de ello, los movimientos de entradas y salidas de las cuentas de inmovilizado reflejados en los anteriores cuadros se han visto afectados por estos movimientos, de igual importe tanto en el debe como en el haber.

### 05.03 Análisis de movimiento inversiones inmobiliarias

#### 05.03.01 Análisis del movimiento bruto de las inversiones inmobiliarias

Durante el ejercicio, no ha habido movimiento en la partida de inversiones inmobiliarias.

### 05.04 Bienes en régimen de arrendamiento operativo

A continuación, se incluye un detalle de los bienes en régimen de arrendamiento operativo a cierre del ejercicio:

CUENTA	PROVEEDOR	CONCEPTO	IMPORTE
6210000	AYUNTAMIENTO DE NOREÑA	RENTA DEL EDIFICIO	12.498,99
6210001	SIEMENS RENTING S.A.	RENTING IMPRESORAS PARA USO INTERNO DE ASINCAR	1.779,00
6210002	VALLAS Y CASETAS BRUN, S.L.	ALQUILER DE ESTRUCTURAS AUXILIARES EDIFICIO	6541,58
6210004	AYVENS SPAIN MOBILITY SOLUTIONS,S.A.U.	RENTING Ford Focus 9273LVL	2.939,28
6210004	LEASE PLAN SERVICIOS, S.A.	RENTING SEAT LEON BLANCO 8482-LFK	141,22
6210004	LEASE PLAN SERVICIOS, S.A.	RENTING SEAT IBIZA 5459MLB	3.484,17
6210004	LEASE PLAN SERVICIOS, S.A.	RENTING SKODA KAMIQ 9555MMF	3.628,36
6210013	ZOOM VIDEO COMMUNICATIONS INC	LICENCIAS APLICACIÓN ZOOM MEETINGS	179,88
6210013	SYTEL TECH S.L.	LICENCIAS SOFTPHONE	30,69
6210013	MN PROGRAM SOFTWARE, S.L.	PROGRAMA CRM ASINCAR	1.591,53
6210013	LIDER IT CONSULTING, S.A.	LICENCIAS OFFICE 365	1333,43
6210013	LIDER IT CONSULTING, S.A.	LICENCIA BACKUP DATOS	1263,96
6210013	LIDER IT CONSULTING, S.A.	LICENCIA ESET ANTIVIRUS	2470,53
6210013	CANVA PTY LTD	LICENCIA EDITOR CANVA	107,88
6210013	LIDER IT CONSULTING, S.A.	LICENCIA ADOBE ACROBAT	1779,85
6210013	GESINFOR RENTING TECNOLÓGICO	MANTENIMIENTO PROGRAMA DE GESTIÓN ECONÓMICA	956,52

CUENTA	PROVEEDOR	CONCEPTO	IMPORTE
6210013	LIDER IT CONSULTING, S.A	LICENCIA PLAN DE CORREOS EXCHANGE	375,68
6210013	LIDER IT CONSULTING, S.A	LICENCIA SQL SERVER	302,99
6210013	LIDER IT CONSULTING, S.A	LICENCIA LIDERCLOUD	319,86

## 06 Activos financieros

### 06.01 Análisis activos financieros en el balance

A continuación, se detalla el movimiento de los activos financieros a largo plazo:

CRÉDITOS, DERIVADOS Y OTROS LP	IMPORTE 2024	IMPORTE 2023
SALDO INICIAL	0,00	0,00
(+) Altas		
(+) Traspasos y otras variaciones		
(-) Salidas y reducciones		
(-) Traspasos y otras variaciones		
SALDO FINAL	0,00	0,00

El importe total de los activos financieros a largo plazo es:

TOTAL ACTIVOS FINANCIEROS LP	IMPORTE 2024	IMPORTE 2023
SALDO INICIAL	0,00	0,00
(+) Altas	6.638,24	
(+) Traspasos y otras variaciones		
(-) Salidas y reducciones		
(-) Traspasos y otras variaciones		
SALDO FINAL	6.638,24	0,00

### 06.02 Correcciones por deterioro del valor originadas por el riesgo de crédito



#### 06.02.01 Valores representativos de deuda

No se han registrado correcciones por deterioro por el riesgo de crédito en los valores representativos de deuda.

### 06.03 Activos financieros valorados a valor razonable

#### 06.03.02 Variaciones de valor registradas en la cuenta de pérdidas y ganancias

Durante el ejercicio, no se han producido variaciones en el valor de los activos financieros valorados a valor razonable.

## 06.04 Empresas del grupo, multigrupo y asociadas

### 06.04.01 Empresas de grupo

La empresa ASOC.INVEST.INDUSTRIAS CARNICAS DEL PPDO no tiene acciones o participaciones de entidades que puedan ser consideradas como empresas del grupo.

## 07 Pasivos financieros

### 07.02 Información sobre:

#### 07.02.01 Deudas que vencen en los próximos 5 años

##### Deudas con Entidades de Crédito

VENCIMIENTO EN AÑOS	IMPORTE 2024
Uno	28.020,92 €
Dos	19.103,56 €
Tres	19.576,92 €
Cuatro	20.061,99 €
Cinco	20.559,07 €
Resto	12.227,47 €
<b>TOTAL</b>	<b>119.549,93 €</b>

ENTIDAD	TIPO	SALDO / CAPITAL PENDIENTE	LÍMITE	VENCIMIENTO
Caja Rural de Asturias	Préstamo inversión Laboratorio ASINCAR	110.170,72 €	no aplica	12/07/2030
Caja Rural de Asturias	Préstamo inversión compra maquinaria ASINCAR	9.379,21 €	no aplica	01/08/2025

##### Otras deudas

VENCIMIENTO EN AÑOS	IMPORTE 2024
Uno	72.142,18
Resto	
<b>TOTAL</b>	<b>72.142,18</b>

\*La estimación del vencimiento de las deudas a l/p es difícil de estimar, por lo que se aplica el importe total a su vencimiento.

Acreedores comerciales y otras cuentas a pagar

VENCIMIENTO EN AÑOS	PROVEEDORES	OTROS ACREEDORES
Uno	22.413,79	97.886,11
<b>TOTAL</b>	<b>22.413,79</b>	<b>97.886,11</b>

07.02.02 Importe dispuesto y disponible en pólizas de crédito al cierre, Avaless y garantías prestados:

No existe ningún tipo de póliza de crédito, aval o garantía prestada.

## 08 Fondos propios

### 08.01 Fondo Social

No existe ninguna autorización a los administradores por parte de la Junta General para aumentar el fondo social, en virtud de lo dispuesto en el artículo 297.b) del Texto Refundido de la Ley de Sociedades de Capital y demás normativa de aplicación.

## 09 Situación fiscal

### 09.01 Gasto por impuesto corriente

En el ejercicio actual el importe contabilizado por impuesto corriente asciende a 26.632,78euros.

Se incluye, a continuación, un de talle de la liquidación del ejercicio:

**LIQUIDACIÓN IS 2024 ASINCAR**

	EUROS
<b>RESULTADO CONTABLE ANTES DE IMPUESTOS</b>	<b>211.792,16</b>
<b>AJUSTES NEGATIVOS</b>	<b>-63.830,66</b>
Ajustes entidad parcialmente exenta (art. 110 y 111 LIS)	-63.830,66
<b>BASE IMPONIBLE PREVIA</b>	<b>147.961,50</b>
Compensación de bases impositivas negativas	-5.920,04
<b>BASE IMPONIBLE DEFINITIVA</b>	<b>142.041,46</b>
<b>CUOTA INTEGRAL AJUSTADA</b>	<b>35.510,37</b>
<b>DEDUCCIONES (I+D pendiente)</b>	<b>8.877,59</b>
<b>RETENCIONES</b>	<b>4.818,91</b>
(473.0)	4.818,91
<b>LIQUIDO A INGRESAR / DEVOLVER</b>	<b>21.813,87</b>



## 09.02 Otros aspectos de la situación fiscal

### 09.02.01 Reinversión de beneficios extraordinarios

Durante el presente ejercicio, la sociedad no ha realizado reinversión de beneficios extraordinarios, y tampoco queda renta por incorporar a la base imponible procedente de otros ejercicios.

### 09.02.05 Corrección del tipo impositivo

La empresa no ha procedido a la contabilización de cambios en el efecto impositivo por no estimar variable el tipo de gravamen que afectará a los activos por diferencias temporarias deducibles, pasivos por diferencias temporarias imponibles y créditos fiscales derivados de bases imponibles negativas.

## 09.03 Incentivos fiscales

### 09.03.01 Detalle situación de los incentivos

Los incentivos fiscales que se aplican durante el presente ejercicio son:

DESCRIPCIÓN	DED. GENERADA	DED. APLICADA	DED. PENDIENTE	AÑO LÍMITE
Gastos investigación y desarrollo año 2012	9.029,00	8.877,59	151,41	2030

La Asociación tiene la consideración de entidad parcialmente exenta del Impuesto sobre Sociedades, en virtud de lo dispuesto en el artículo 9.3.c) de la Ley 27/2014 del Impuesto sobre Sociedades. Esta exención alcanza a las rentas obtenidas como consecuencia de la percepción de las cuotas asociativas. De esta manera, los ingresos directamente relacionados con esta actividad son objeto de ajuste en el resultado contable para el cálculo de la base imponible de Impuesto sobre Sociedades.

### 09.03.02 Detalle de la cuenta "Derechos por deducciones y bonificaciones"

En el presente ejercicio no se ha producido movimiento alguno que afecte al estado de la cuenta de "Derechos por deducciones y bonificaciones".

## 09.05 Bases imponibles negativas

### 09.05.01 Detalle de las bases imponibles negativas

En el presente ejercicio no existen bases imponibles negativas pendientes de compensar, salvo la generada en el propio ejercicio.

## 10 Operaciones con partes vinculadas

No existen operaciones con partes vinculadas.




## 11 Otra información

### 11.01 Número medio personas empleadas

A continuación, se detalla el número medio de personas empleadas en el curso del ejercicio:

Categoría Profesional	2024			2023		
	Hombres	Mujeres	Total	Hombres	Mujeres	Total
TECNICO TITULADO SUPERIOR	2,00	2,92	4,92	2	2	4
TECNICO TITULADO MEDIO	1,00	0,00	1,00	1	0,19	1,19
JEFE/A ADTIV 1ª	1,03	1,16	2,19			
OFIC ADTVO 1ª	0,42	1,00	1,42	0	1	1
AUX ADTVO	0,58	3,09	3,67	0,74	2,55	3,29
AYUDANTE	0,00	0,00	0,00	0	0	0
LICENCIADO	1,00	1,43	2,43	1	2,23	3,23
QUIMICO	2,73	1,63	4,36	2,89	1,63	4,52
DIP. EMPRESA	0,00	1,00	1,00	0	1	1
DIP REL EMPR	0,00	0,80	0,80	0	0,79	0,79
BIOQUIMICO	1,00	0,00	1,00	1	0	1
BIOLOGO	0,00	1,63	1,63	0	1,63	1,63
DOCTOR /A	0,00	0,00	0,00	0	0,33	0,33
VETERINARIO	0,00	0,00	0,00	1	0	1
DOCTOR QUIMICO	0,25	0,00	0,25	0	2	2
TECNICO ORGANIZATIVO 1ª	0,00	3,20	3,20	0,06	1	1,06
TECNICO ORGANIZACIÓN 2ª	0,49	1,85	2,34	0,45	0,29	0,74
OFICIAL 2ª	1,00	1,00	2,00			
<b>Total</b>	<b>11,50</b>	<b>20,71</b>	<b>32,21</b>	<b>10,14</b>	<b>16,64</b>	<b>26,78</b>

### 11.03 Ingresos y gastos con cuantía o incidencia excepcionales



#### 11.03.01 Subvenciones, donaciones y legados recibidos

A continuación, se detallan las subvenciones, donaciones y legados que aparecen en el balance, así como los importes imputados en la cuenta de pérdidas y ganancias:

SUBVENCIONES, DONAC. Y LEG. OTORGADOS POR TERCEROS	IMPORTE 2023	IMPORTE 2024
Que aparecen en patrimonio neto del balance	1.603.423,52	1.531.066,01
Imputados en cuenta pérdidas y ganancias	1.313.568,30	1.385.880,08

#### 11.03.02 Otros ingresos y gastos con cuantía o incidencia excepcionales

Durante el ejercicio no se han registrado otros ingresos y/o gastos con cuantía o incidencia excepcional que deba ser mencionado.

#### 11.04 Compromisos financieros, garantías o contingencias que no figuran en el balance

No existen compromisos financieros ni garantías ni contingencias que no figuren en el balance.

#### 11.05 Administradores

La Asociación se halla administrada por una Junta Directiva, cuyos miembros no han devengado retribuciones de ningún tipo por el ejercicio de su labor.


#### 11.06 Honorarios de auditoría

Los honorarios devengados por la auditoría contable de la asociación, durante el ejercicio 202, ascienden a un total de 2.797,14 euros

#### 11.07 Hechos posteriores al cierre

A juicio de la Administración de la empresa con posterioridad al cierre del ejercicio no se ha producido ningún hecho significativo que no esté reflejado en los estados financieros. No se estima que la situación provocada por el virus COVID-19 vaya a tener un impacto significativo en las cuentas y la actividad de la Asociación por lo que a la paralización de proyectos o la incidencia de gastos extraordinarios se pudiera referir.

En NOREÑA, a 30 de Marzo de 2024, queda formulada la Memoria, dando su conformidad mediante firma:



Eduardo Pérez Arena  
Presidente  
(Embutidos Jesús Pérez Mayor, SL)



Sergio José Marqués Prendes  
Vicepresidente  
(Alimerka, S.A.)



Nélida Pímaculada Riesgo López  
Tesorero  
(Embutidos La Unión, SL)



Ramón Corte Sánchez  
Secretario  
(Embutidos La Vega de San Julián, SL)




Rodio Fernández González  
Vocal  
(Ganadería propia Asturiana Casa Ramón SL)

NO ASISTE

Iván Suarez Losada  
Vocal  
(Embutidos Alto Urbiés)

NO ASISTE

María Luz Suarez Menéndez  
Vocal  
(Productos Cárnicos El Cuco, SL)



Clara Isabel Amieva Castro  
Vocal  
(Embutidos Maybe, SA)

## PRESUPUESTO Y LIQUIDACIÓN 2024

Se incluye, a continuación, la información relevante en relación con el presupuesto de la Asociación realizado para el ejercicio 2024 y su correspondiente grado de ejecución:


GASTOS	Presupuesto 2024	Ejecutado 31/12/2024	INGRESOS	Presupuesto 2024	Ejecutado 31/12/2024
Asociación	58.298,14 €	35.164,06 €	Asociación	105.807,49 €	105.245,40 €
Gastos asociación	21.848,14 €	23.526,80 €	Cuotas asociados	63.460,69 €	63.339,50 €
Marca colectiva	36.450,00 €	11.637,26 €	Marca colectiva	39.346,80 €	39.268,90 €
	- €	- €	Alquiler	3.000,00 €	2.637,00 €
Gastos por actividades y proyectos	334.684,00 €	271.750,55 €	Ingresos por actividades y proyectos	942.760,90 €	957.385,95 €
Asesoramiento técnico y tecnológico	34.080,43 €	9.574,44 €	Asesoramiento técnico y tecnológico	119.456,55 €	115.226,98 €
Formación	35.387,67 €	29.909,23 €	Formación	96.890,00 €	87.729,09 €
Laboratorio	212.880,13 €	198.152,57 €	Laboratorio	311.000,00 €	299.515,52 €
Proyectos I+D+i	52.335,77 €	34.114,31 €	Proyectos I+D+i	415.414,35 €	454.914,36 €
Subvenciones por actividades y proyectos	290.417,39 €	306.673,91 €	Subvenciones por actividades y proyectos	1.261.868,05 €	1.308.775,97 €
Formación	164.350,82 €	157.362,92 €	Formación	236.379,18 €	230.129,63 €
Asesoramiento técnico y tecnológico	25.457,72 €	31.561,91 €	Asesoramiento técnico y tecnológico	80.000,00 €	80.000,00 €
Proyectos I+D+i	100.608,85 €	117.749,08 €	Proyectos I+D+i	945.488,87 €	998.646,34 €
Estructura	1.720.145,24 €	1.655.597,35 €	Estructura	93.108,33 €	109.570,71 €
Amortizaciones	120.000,00 €	127.893,37 €	Subv de capital	65.900,00 €	72.235,96 €
Estructura	271.554,22 €	279.746,91 €	Subvenciones y bonificaciones	10.922,61 €	4.868,15 €
Personal	1.323.242,87 €	1.242.461,93 €	Financieros	16.285,72 €	25.363,45 €
Financieros	5.348,15 €	5.495,14 €	Otros		7.103,15 €
Otros	- €	- €			- €
TOTAL	2.403.544,77 €	2.269.185,87 €	TOTAL	2.403.544,77 €	2.480.978,03 €
			Remanente	- €	211.792,16 €



## PRESUPUESTO 2025

GASTOS	Ejecutado 2024	Ejecutado 31/12/2025
<b>Asociación</b>	<b>35.164,06 €</b>	<b>59.832,39 €</b>
Gastos asociación	23.526,80 €	20.251,48 €
Marca colectiva	11.637,26 €	39.580,91 €
	- €	- €
<b>Gastos por actividades y proyectos</b>	<b>271.750,55 €</b>	<b>341.702,41 €</b>
Asesoramiento técnico y tecnológico	9.574,44 €	31.572,40 €
Formación	29.909,23 €	35.000,00 €
Laboratorio	198.152,57 €	210.080,44 €
Proyectos I+D+i	34.114,31 €	65.049,57 €
<b>Subvenciones por actividades y proyectos</b>	<b>306.673,91 €</b>	<b>361.603,06 €</b>
Formación	157.362,92 €	171.185,71 €
Asesoramiento técnico y tecnológico	31.561,91 €	40.000,00 €
Proyectos I+D+i	117.749,08 €	150.417,35 €
<b>Estructura</b>	<b>1.682.230,13 €</b>	<b>1.870.715,38 €</b>
Amortizaciones	127.893,37 €	140.000,00 €
Estructura	306.379,69 €	283.605,89 €
Personal	1.242.461,93 €	1.443.035,52 €
Financieros	5.495,14 €	4.073,97 €
Otros	- €	- €
<b>TOTAL</b>	<b>2.295.818,65 €</b>	<b>2.633.853,24 €</b>

INGRESOS	Ejecutado 2024	Ejecutado 31/12/2025
<b>Asociación</b>	<b>105.245,40 €</b>	<b>108.329,31 €</b>
Cuotas asociados	63.339,50 €	67.846,90 €
Marca colectiva	39.268,90 €	39.482,41 €
Alquiler	2.637,00 €	1.000,00 €
<b>Ingresos por actividades y proyectos</b>	<b>957.385,95 €</b>	<b>1.007.461,70 €</b>
Asesoramiento técnico y tecnológico	115.226,98 €	128.000,00 €
Formación	87.729,09 €	127.000,00 €
Laboratorio	299.515,52 €	307.901,95 €
Proyectos I+D+i	454.914,36 €	444.559,75 €
<b>Subvenciones por actividades y proyectos</b>	<b>1.308.775,97 €</b>	<b>1.414.385,29 €</b>
Formación	230.129,63 €	231.088,80 €
Asesoramiento técnico y tecnológico	80.000,00 €	80.000,00 €
Proyectos I+D+i	998.646,34 €	1.103.296,49 €
<b>Estructura</b>	<b>109.570,71 €</b>	<b>103.676,94 €</b>
Subv de capital	72.235,96 €	80.000,00 €
Subvenciones y bonificaciones	5.034,48 €	5.000,00 €
Financieros	25.363,45 €	18.676,79 €
Otros	6.936,82 €	0,15 €
	- €	- €
<b>TOTAL</b>	<b>2.480.978,03 €</b>	<b>2.633.853,24 €</b>
<b>Remanente</b>	<b>185.159,38 €</b>	<b>- €</b>



## INFORME DE AUDITORÍA DE CUENTAS ANUALES PYMES EMITIDO POR UN AUDITOR INDEPENDIENTE

A la Asamblea General de la ASOCIACIÓN DE INVESTIGACIÓN DE INDUSTRIAS CÁRNICAS DEL PRINCIPADO DE ASTURIAS (ASINCAR), por encargo de su Junta Directiva.

### Opinión

Hemos auditado las cuentas anuales PYMES de ASINCAR que comprenden el balance PYMES a 31 de diciembre de 2024, la cuenta de pérdidas y ganancias PYMES y la memoria PYMES correspondientes al ejercicio terminado en dicha fecha.

En nuestra opinión, las cuentas anuales PYMES adjuntas expresan, en todos los aspectos significativos, la imagen fiel del patrimonio y de la situación financiera de la Asociación a 31 de diciembre de 2024, así como de sus resultados correspondientes al ejercicio terminado en dicha fecha, de conformidad con el marco normativo de información financiera que resulta de aplicación (que se identifica en la nota 2 de la memoria PYMES) y, en particular, con los principios y criterios contables contenidos en el mismo.

### Fundamento de la opinión

Hemos llevado a cabo nuestra auditoría de conformidad con la normativa reguladora de la actividad de auditoría de cuentas vigente en España. Nuestras responsabilidades de acuerdo con dichas normas se describen más adelante en la sección *Responsabilidades del auditor en relación con la auditoría de las cuentas anuales* de nuestro informe.

Somos independientes de la Asociación de conformidad con los requerimientos de ética, incluidos los de independencia, que son aplicables a nuestra auditoría de las cuentas anuales PYMES en España según lo exigido por la normativa reguladora de la actividad de auditoría de cuentas. En este sentido, no hemos prestado servicios distintos a los de la auditoría de cuentas ni han concurrido situaciones o circunstancias que, de acuerdo con lo establecido en la citada normativa reguladora, hayan afectado a la necesaria independencia de modo que se haya visto comprometida.

Consideramos que la evidencia de auditoría que hemos obtenido proporciona una base suficiente y adecuada para nuestra opinión.

### Aspectos más relevantes de la auditoría

Los aspectos más relevantes de la auditoría son aquellos que, según nuestro juicio profesional, han sido considerados como los riesgos de incorrección material más significativos en nuestra auditoría de las cuentas anuales PYMES del periodo actual. Estos riesgos han sido tratados en el contexto de nuestra auditoría de las cuentas anuales PYMES en su conjunto, y en la formación de nuestra opinión sobre éstas, y no expresamos una opinión por separado sobre esos riesgos.

Hemos determinado que no existen otros riesgos más significativos considerados en la auditoría que se deban comunicar en nuestro informe.

### **Responsabilidad de la Junta Directiva en relación con las cuentas anuales**

La Junta Directiva es responsable de formular las cuentas anuales PYMES adjuntas, de forma que expresen la imagen fiel del patrimonio, de la situación financiera y de los resultados de la Asociación, de conformidad con el marco normativo de información financiera aplicable a la entidad en España, y del control interno que consideren necesario para permitir la preparación de cuentas anuales libres de incorrección material, debida a fraude o error.

En la preparación de las cuentas anuales PYMES, la Junta Directiva es responsables de la valoración de la capacidad de la Asociación para continuar como empresa en funcionamiento, revelando, según corresponda, las cuestiones relacionadas con la empresa en funcionamiento y utilizando el principio contable de empresa en funcionamiento excepto si la Junta Directiva tiene intención de liquidar la Asociación o de cesar sus operaciones, o bien no exista otra alternativa realista.

### **Responsabilidades del auditor en relación con la auditoría de las cuentas anuales**

Nuestros objetivos son obtener una seguridad razonable de que las cuentas anuales PYMES en su conjunto están libres de incorrección material, debida a fraude o error, y emitir un informe de auditoría que contiene nuestra opinión.

Seguridad razonable es un alto grado de seguridad pero no garantiza que una auditoría realizada de conformidad con la normativa reguladora de auditoría vigente en España siempre detecte una incorrección material cuando existe. Las incorrecciones pueden deberse a fraude o error y se consideran materiales si, individualmente o de forma agregada, puede preverse razonablemente que influyan en las decisiones económicas que los usuarios toman basándose en las cuentas anuales.

Como parte de una auditoría de conformidad con la normativa reguladora de auditoría de cuentas en España, aplicamos nuestro juicio profesional y mantenemos una actitud de escepticismo profesional durante toda la auditoría. También:

- Identificamos y valoramos los riesgos de incorrección material en las cuentas anuales PYMES, debida a fraude o error, diseñamos y aplicamos procedimientos de auditoría para responder a dichos riesgos y obtenemos evidencia de auditoría suficiente y adecuada para proporcionar una base para nuestra opinión. El riesgo de no detectar una incorrección material debida a fraude es más elevado que en el caso de una incorrección material debida a error, ya que el fraude puede implicar colusión, falsificación, omisiones deliberadas, manifestaciones intencionadamente erróneas, o la elusión del control interno.
- Obtenemos conocimiento del control interno relevante para la auditoría con el fin de diseñar procedimientos de auditoría que sean adecuados en función de las circunstancias, y no con la finalidad de expresar una opinión sobre la eficacia del control interno de la entidad.



- Evaluamos si las políticas contables aplicadas son adecuadas y la razonabilidad de las estimaciones contables y la correspondiente información revelada por la Junta Directiva.
- Concluimos sobre si es adecuada la utilización, por la Junta Directiva, del principio contable de empresa en funcionamiento y, basándonos en la evidencia de auditoría obtenida, concluimos sobre si existe o no una incertidumbre material relacionada con hechos o con condiciones que pueden generar dudas significativas sobre la capacidad de la Asociación para continuar como empresa en funcionamiento. Si concluimos que existe una incertidumbre material, se requiere que llamemos la atención en nuestro informe de auditoría sobre la correspondiente información revelada en las cuentas anuales PYMES o, si dichas revelaciones no son adecuadas, que expresemos una opinión modificada. Nuestras conclusiones se basan en la evidencia de auditoría obtenida hasta la fecha de nuestro informe de auditoría. Sin embargo, los hechos o condiciones futuros pueden ser la causa de que la Asociación deje de ser una empresa en funcionamiento.
- Evaluamos la presentación global, la estructura y el contenido de las cuentas anuales PYMES, incluida la información revelada, y si las cuentas anuales PYMES representan las transacciones y hechos subyacentes de un modo que logran expresar la imagen fiel.

Nos comunicamos con la Junta Directiva de la entidad en relación con, entre otras cuestiones, el alcance y el momento de realización de la auditoría planificados y los hallazgos significativos de la auditoría, así como cualquier deficiencia significativa del control interno que identificamos en el transcurso de la auditoría.

Entre los riesgos significativos que han sido objeto de comunicación a la Junta Directiva de la entidad, determinamos los que han sido de la mayor significatividad en la auditoría de las cuentas anuales PYMES del periodo actual y que son, en consecuencia, los riesgos considerados más significativos.

Describimos esos riesgos en nuestro informe de auditoría salvo que las disposiciones legales o reglamentarias prohíban revelar públicamente la cuestión.

En Oviedo, a 02 de junio de 2025

  
Juan Carlos González González  
Socio auditor, R.O.A.C. número 16.625  
ASTURAUDIMEBA, S.L.  
Paseo de la Castellana, 179 – 9º A1. 28046 – MADRID  
Inscrita en el R.O.A.C. con número S1600