

MEMORIA ECONÓMICA 2021

*Cambiando el sector
Agroalimentario*

CONTENIDO

BALANCE DE SITUACIÓN	3
CUENTA DE PÉRDIDAS Y GANÁNCIAS	5
BALANCE DE SUMAS Y SALDOS.....	6
MEMORIA PYMES 2021.....	14

CONTENIDO

1. INTRODUCCIÓN	2. OBJETIVOS
3. ALCANCE	4. METODOLOGÍA
5. RESULTADOS	6. CONCLUSIONES
7. ANEXOS	8. BIBLIOGRAFÍA

BALANCE DE SITUACIÓN

ACTIVO	2021	2020
A) ACTIVO NO CORRIENTE	495.509,49 €	505.571,46 €
I. Inmovilizado Intangible	2.677,06 €	7.726,67 €
II. Inmovilizado Material	491.380,94 €	494.274,47 €
III. Inversiones inmobiliarias.		
IV. Inversiones empresas grupo y asociadas a L/P		2.118,83 €
V. Inversiones financieras a L/P	1.451,49 €	1.451,49 €
VI. Activos por impuesto diferido		
B) ACTIVO CORRIENTE	2.923.340,49 €	2.221.877,46 €
II. Existencias	3.286,87 €	3.754,54 €
III. Deudores comerciales y otras ctas. cobrar	2.294.296,07 €	1.586.712,52 €
1. Clientes ventas y Prestaciones Servicios	231.176,46 €	97.756,07 €
2. Accionistas (socios) por desembolsos exigidos.		
3. Otros deudores	2.063.119,61 €	1.488.956,45 €
IV. Inversiones empr.grupo y asociadas a C/P		
V. Inversiones financieras a C/P		
VI. Periodificaciones a C/P	964,70 €	1.126,25 €
VII. Efectivo y otros activos líquidos equiv.	624.792,85 €	630.284,15 €
TOTAL ACTIVO (A + B)	3.418.849,98 €	2.727.448,92 €

PATRIMONIO NETO Y PASIVO	2021	2020
A) PATRIMONIO NETO	1.960.654,97 €	1.804.274,80 €
A-1) Fondos propios	1.041.230,44 €	883.960,36 €
I. Capital	87.293,70 €	87.293,70 €
1. Capital escriturado	87.293,70 €	87.293,70 €
2. (Capital no exigido)		
II. Prima de emisión		
III. Reservas	12.366,19 €	12.569,55 €
IV. Otras aportaciones de socios		
V. Resultados Ejercicios Anteriores	784.097,11 €	689.932,46 €
VI. Otras aportaciones de socios		
VII. Resultado del ejercicio	157.473,44 €	94.164,65 €
VIII. (Dividendo a cuenta)		
A-2) Subvenciones, donacion. y legados recib.	919.424,53 €	920.314,44 €
B) PASIVO NO CORRIENTE	898.024,39 €	354.888,81 €
I. Provisiones a largo plazo.	3.294,53 €	
II. Deudas a L/P	588.255,04 €	48.117,35 €
1. Deudas con entidades de crédito	35.345,68 €	48.117,35 €
2. Acreedores por arrendamiento financiero		
3. Otras deudas a largo plazo.	552.909,36 €	
III. Deudas con empresas del grupo y asociadas largo plaz		
IV. Pasivos por impuesto diferido	306.474,82 €	306.771,46 €
V. Periodificaciones a largo plazo.		
C) PASIVO CORRIENTE	560.170,62 €	568.285,31 €
I. Provisiones a corto plazo.		
II. Deudas a C/P	228.817,22 €	329.530,20 €
1. Deudas con entidades de crédito	12.772,72 €	329.530,20 €
2. Acreedores por arrendamiento financiero		
3. Otras deudas a C/P	216.044,50 €	
III. Deudas empr.del grupo y asociadas a C/P		
IV. Acreedores ciales. y otras ctas. a pagar	331.353,40 €	238.755,11 €
1. Proveedores	52.674,05 €	32.668,05 €
2. Otros acreedores	278.679,35 €	206.087,06 €
V. Periodificaciones a corto plazo.		
TOTAL PATRIMONIO NETO Y PASIVO (A+B+C)	3.418.849,98 €	2.727.448,92 €

CUENTA DE PÉRDIDAS Y GANANCIAS

PERDIDAS Y GANANCIAS	2021	2020
1. Importe neto cifra de negocios	938.385,54 €	657.725,53 €
2. Variación exist. prod. term. y en curso		
3. Trab.realizados por la emp. para su activo		
4. Aprovisionamientos	-195.882,83 €	-156.884,71 €
5. Otros ingresos de explotación	937.633,03 €	1.100.502,59 €
6. Gastos de personal	-1.028.320,72 €	-1.024.797,31 €
7. Otros gastos de explotación	-408.761,44 €	-408.170,58 €
8. Amortización del inmovilizado	-120.870,83 €	-125.727,10 €
9. Imputación subvenciones inmovil.no financ.	80.804,37 €	78.172,02 €
10. Excesos de provisiones.		
11. Deterioro y Rtdo. enajenaciones inmovil.		-17,45 €
11.1 Otros resultados	-56,74 €	140,82 €
A) Resultado explotación (del 1 al 13)	202.930,38 €	120.943,81 €
12. Ingresos financieros	134,06	
13. Gastos financieros	-4.750,46	-2.332,62 €
14. Var. Valor razonable Instr. Financieros		0,01 €
15. Diferencias de cambio		
16. Deterioro y resultado por enajenaciones de instrumentc	-101,55	
B) Resultado financiero (14+15+16+17+18)	-4.717,95 €	-2.332,61 €
C) Resultado antes de impuestos (A+B)	198.212,43 €	118.611,20 €
17. Impuesto sobre beneficios	-40.738,99	-24.446,55 €
D) Resultado del ejercicio (C+19)	157.473,44 €	94.164,65 €



BALANCE DE SUMAS Y SALDOS

Ejercicio: 2021

Período de 01.01.2021 hasta 31.03.2021

Cuenta	Título de la Cuenta	Debe Período	Haber Período	Acumulado Debe	Acumulado Haber	SALDO
S U M A S...						
101	FONDO SOCIAL		87.293,70		87.293,70	87.293,70 A
113	RESERVAS VOLUNTARIAS	210,66	12.569,55	210,66	12.569,55	12.358,89 A
120	REMANENTE		784.097,11		784.097,11	784.097,11 A
129	RESULTADOS DEL EJERCICIO	94.164,65	94.164,65	94.164,65	94.164,65	
130	SUBVENCIONES OFICIALES DE		217.465,00		217.465,00	217.465,00 A
132	OTRAS SUBVENCIONES,	13.273,99	702.849,44	13.273,99	702.849,44	689.575,45 A
170	DEUDAS LARGO PLAZO ENTIDADES		48.117,35		48.117,35	48.117,35 A
1	FINANCIACION BASICA	107.649,30	1.946.556,80	107.649,30	1.946.556,80	1.838.907,50 A
200	INVESTIGACIÓN,	7.313,09		7.313,09		7.313,09 D
203	PROPIEDAD INDUSTRIAL	4.280,00		4.280,00		4.280,00 D
206	APLICACIONES INFORMÁTICAS	69.779,63		69.779,63		69.779,63 D
211	CONSTRUCCIONES	75.199,75		75.199,75		75.199,75 D
212	INSTALACIONES TÉCNICAS	199.774,00		199.774,00		199.774,00 D
213	MAQUINARIA	1.191.199,79		1.191.199,79		1.191.199,79 D
214	UTILAJE	1.854,25		1.854,25		1.854,25 D
215	OTRAS INSTALACIONES	144.202,14		144.202,14		144.202,14 D
216	MOBILIARIO	74.245,22		74.245,22		74.245,22 D
217	EQUIPOS PARA PROCESOS DE	69.324,54		69.324,54		69.324,54 D
218	ELEMENTOS DE TRANSPORTE	13.115,38		13.115,38		13.115,38 D
219	OTRO INMOVILIZADO MATERIAL	2.094,36		2.094,36		2.094,36 D
240	PARTICIPACIONES A LP EN PARTES	7.089,84		7.089,84		7.089,84 D
250	INVER. FINANCIERAS A LP EN	732,00		732,00		732,00 D
260	FIANZAS CONSTITUIDAS A LARGO	719,49		719,49		719,49 D
280	AMORTIZAC ACUMU INMOVILIZADO		73.646,05		73.646,05	73.646,05 A
281	AMORTIZAC ACUMULADA	55,50	1.269.776,33	55,50	1.269.776,33	1.269.720,83 A
293	DETERIORO VALOR PARTICIP LP		4.971,01		4.971,01	4.971,01 A
2	ACTIVO NO CORRIENTE	1.860.978,98	1.348.393,39	1.860.978,98	1.348.393,39	512.585,59 D
300	MERCADERIAS A	3.754,54		3.754,54		3.754,54 D
3	EXISTENCIAS	3.754,54		3.754,54		3.754,54 D
400	PROVEEDORES	32.564,61	82.145,25	32.564,61	82.145,25	49.580,64 A
410	ACREEDORES POR PRESTACIONES	110.346,97	173.672,38	110.346,97	173.672,38	63.325,41 A
430	CLIENTES	310.214,10	189.764,64	310.214,10	189.764,64	120.449,46 D
431	CLIENTES EFECTOS COMERCIALES A	97.488,42	97.488,42	97.488,42	97.488,42	
436	CLIENTES DE DUDOSO COBRO	2.728,30	138,75	2.728,30	138,75	2.589,55 D
465	REMUNERACIONES PENDIENTES DE	178.758,83	178.913,96	178.758,83	178.913,96	155,13 A
470	HACIENDA P. DEUDORA DIVERSOS	1.487.495,51	358.962,07	1.487.495,51	358.962,07	1.128.533,44 D
471	ORGANISMOS SEGURIDAD SOCIAL	1.460,94	1.460,94	1.460,94	1.460,94	
472	HACIENDA PUBLICA, IVA	17.672,43	17.635,77	17.672,43	17.635,77	36,66 D
473	H.P. RETENCIONES Y PAGOS A CTA	0,19	0,19	0,19	0,19	
475	H.P. ACREEDOR POR CONCEPTOS	56.497,84	127.113,50	56.497,84	127.113,50	70.615,66 A
476	ORGANISMO SEGURIDAD	84.329,65	106.920,20	84.329,65	106.920,20	22.590,55 A
477	HACIENDA PUBLICA IVA	33.947,17	33.947,17	33.947,17	33.947,17	
479	DIFERENCIAS TEMPORARIAS	4.424,66	306.771,46	4.424,66	306.771,46	302.346,80 A
480	GASTOS ANTICIPADOS	1.126,25	1.126,25	1.126,25	1.126,25	
490	POR OPERACIONES COMERCIALES	138,75	2.728,30	138,75	2.728,30	2.589,55 A
4	ACREEDORES Y DEUDORES POR	2.419.194,62	1.678.789,25	2.419.194,62	1.678.789,25	740.405,37 D
520	DEUDAS A CP CON ENTIDADES DE	311.788,70	425.244,74	311.788,70	425.244,74	113.456,04 A
527	INTERES CP DEUDAS CON	170,32	170,32	170,32	170,32	
555	PARTIDAS PENDIENTES DE	286,90	286,90	286,90	286,90	
572	BANCOS E INSTIT. CREDITO C/C	2.011.522,09	1.514.896,69	2.011.522,09	1.514.896,69	496.625,40 D
5	CUENTAS FINANCIERAS	2.323.768,01	1.940.598,65	2.323.768,01	1.940.598,65	383.169,36 D
600	COMPRAS DE MERCADERIAS	49.309,23	97,77	49.309,23	97,77	49.211,46 D
621	ARRENDAMIENTOS Y CANONES	6.641,53	145,08	6.641,53	145,08	6.496,45 D

Ejercicio: 2021

Período de 01.01.2021 hasta 31.03.2021

Cuenta	Título de la Cuenta	Debe Período	Haber Período	Acumulado Debe	Acumulado Haber	SALDO
	S U M A S...	6.771.296,21	6.914.580,94	6.771.296,21	6.914.580,94	143.284,73 A
622	REPARACIONES Y CONSERVACION.	6.008,52	350,87	6.008,52	350,87	5.657,65 D
623	SERVICIOS PROFESIONALES	47.351,42	366,52	47.351,42	366,52	46.984,90 D
624	TRANSPORTES	701,67		701,67		701,67 D
625	PRIMAS DE SEGUROS	2.298,69		2.298,69		2.298,69 D
626	SERVICIOS BANCARIOS Y SIMILARES	401,72		401,72		401,72 D
627	PUBLICIDAD, PROPAGANDA Y	13.770,79		13.770,79		13.770,79 D
628	SUMINISTROS	6.899,16	484,19	6.899,16	484,19	6.414,97 D
629	OTROS SERVICIOS	12.390,57	104,35	12.390,57	104,35	12.286,22 D
640	SUELDOS Y SALARIOS	315.613,00	131.822,35	315.613,00	131.822,35	183.790,65 D
641	INDEMNIZACIONES	299,34		299,34		299,34 D
642	SEGURIDAD SOCIAL A CARGO DE LA	98.103,94	41.358,79	98.103,94	41.358,79	56.745,15 D
649	OTROS GASTOS SOCIALES	1.801,60		1.801,60		1.801,60 D
658	REINTEGRO DE SUBVENCIONES	1.223,21		1.223,21		1.223,21 D
662	INTERESES DE DEUDAS	566,19		566,19		566,19 D
6	COMPRAS Y GASTOS	563.380,58	174.729,92	563.380,58	174.729,92	388.650,66 D
700	VENTAS DE MERCADERIAS	2.755,85	167.986,60	2.755,85	167.986,60	165.230,75 A
740	A LA EXPLOTACION		24.148,65		24.148,65	24.148,65 A
778	INGRESOS EXCEPCIONALES		139,87		139,87	139,87 A
794	REVERSION DETERIORO CREDITOS		138,75		138,75	138,75 A
7	VENTAS E INGRESOS	2.755,85	192.413,87	2.755,85	192.413,87	189.658,02 A
	S U M A S...	7.281.481,88	7.281.481,88	7.281.481,88	7.281.481,88	

Ejercicio: 2021

Período de 01.01.2021 hasta 30.06.2021

Cuenta	Título de la Cuenta	Debe Período	Haber Período	Acumulado Debe	Acumulado Haber	SALDO
S U M A S...						
101	FONDO SOCIAL		87.293,70		87.293,70	87.293,70 A
113	RESERVAS VOLUNTARIAS	210,66	12.569,55	210,66	12.569,55	12.358,89 A
120	REMANENTE		784.097,11		784.097,11	784.097,11 A
129	RESULTADOS DEL EJERCICIO	94.164,65	94.164,65	94.164,65	94.164,65	
130	SUBVENCIONES OFICIALES DE		217.465,00		217.465,00	217.465,00 A
132	OTRAS SUBVENCIONES,	25.790,78	702.849,44	25.790,78	702.849,44	677.058,66 A
170	DEUDAS LARGO PLAZO ENTIDADES		48.117,35		48.117,35	48.117,35 A
1	FINANCIACION BASICA	120.166,09	1.946.556,80	120.166,09	1.946.556,80	1.826.390,71 A
200	INVESTIGACIÓN,	7.313,09		7.313,09		7.313,09 D
203	PROPIEDAD INDUSTRIAL	4.280,00		4.280,00		4.280,00 D
206	APLICACIONES INFORMÁTICAS	69.779,63		69.779,63		69.779,63 D
211	CONSTRUCCIONES	75.199,75		75.199,75		75.199,75 D
212	INSTALACIONES TÉCNICAS	199.774,00		199.774,00		199.774,00 D
213	MAQUINARIA	1.191.199,79		1.191.199,79		1.191.199,79 D
214	UTILLAJE	1.854,25		1.854,25		1.854,25 D
215	OTRAS INSTALACIONES	144.202,14		144.202,14		144.202,14 D
216	MOBILIARIO	74.245,22		74.245,22		74.245,22 D
217	EQUIPOS PARA PROCESOS DE	72.410,59		72.410,59		72.410,59 D
218	ELEMENTOS DE TRANSPORTE	13.115,38		13.115,38		13.115,38 D
219	OTRO INMOVILIZADO MATERIAL	2.094,36		2.094,36		2.094,36 D
240	PARTICIPACIONES A LP EN PARTES	7.089,84		7.089,84		7.089,84 D
250	INVER. FINANCIERAS A LP EN	732,00		732,00		732,00 D
260	FIANZAS CONSTITUIDAS A LARGO	719,49		719,49		719,49 D
280	AMORTIZAC ACUMU INMOVILIZADO		73.646,05		73.646,05	73.646,05 A
281	AMORTIZAC ACUMULADA	55,50	1.269.776,33	55,50	1.269.776,33	1.269.720,83 A
293	DETERIORO VALOR PARTICIP LP		4.971,01		4.971,01	4.971,01 A
2	ACTIVO NO CORRIENTE	1.864.065,03	1.348.393,39	1.864.065,03	1.348.393,39	515.671,64 D
300	MERCADERIAS A	3.754,54		3.754,54		3.754,54 D
3	EXISTENCIAS	3.754,54		3.754,54		3.754,54 D
400	PROVEEDORES	94.069,45	129.695,39	94.069,45	129.695,39	35.625,94 A
410	ACREEDORES POR PRESTACIONES	231.210,30	305.392,73	231.210,30	305.392,73	74.182,43 A
430	CLIENTES	669.191,87	449.961,18	669.191,87	449.961,18	219.230,69 D
431	CLIENTES EFECTOS COMERCIALES A	273.732,35	273.732,35	273.732,35	273.732,35	
436	CLIENTES DE DUDOSO COBRO	2.728,30	138,75	2.728,30	138,75	2.589,55 D
465	REMUNERACIONES PENDIENTES DE	276.314,97	324.111,89	276.314,97	324.111,89	47.796,92 A
470	HACIENDA P. DEUDORA DIVERSOS	1.587.495,51	580.635,51	1.587.495,51	580.635,51	1.006.860,00 D
471	ORGANISMOS SEGURIDAD SOCIAL	2.530,11	1.853,59	2.530,11	1.853,59	676,52 D
472	HACIENDA PUBLICA IVA	35.721,70	35.576,33	35.721,70	35.576,33	145,37 D
473	H.P. RETENCIONES Y PAGOS A CTA	2.246,45	0,19	2.246,45	0,19	2.246,26 D
475	H.P. ACREEDOR POR CONCEPTOS	103.025,73	198.299,65	103.025,73	198.299,65	95.273,92 A
476	ORGANISMO SEGURIDAD	151.363,32	173.858,51	151.363,32	173.858,51	22.495,19 A
477	HACIENDA PUBLICA IVA	90.998,08	90.998,08	90.998,08	90.998,08	
479	DIFERENCIAS TEMPORARIAS	8.596,92	306.771,46	8.596,92	306.771,46	298.174,54 A
480	GASTOS ANTICIPADOS	1.202,48	1.126,25	1.202,48	1.126,25	76,23 D
490	POR OPERACIONES COMERCIALES	138,75	2.728,30	138,75	2.728,30	2.589,55 A
4	ACREEDORES Y DEUDORES POR	3.530.566,29	2.874.880,16	3.530.566,29	2.874.880,16	655.686,13 D
520	DEUDAS A CP CON ENTIDADES DE	490.557,51	600.891,02	490.557,51	600.891,02	110.333,51 A
522	DEUDAS CP TRANSFEREN		100.000,00		100.000,00	100.000,00 A
527	INTERES CP DEUDAS CON	170,32	170,32	170,32	170,32	
555	PARTIDAS PENDIENTES DE	2.655,50	2.655,50	2.655,50	2.655,50	
572	BANCOS E INSTIT. CREDITO C/C	2.546.073,88	1.966.295,22	2.546.073,88	1.966.295,22	579.778,66 D
527	INTERES CP DEUDAS CON	170,32	170,32	170,32	170,32	
555	PARTIDAS PENDIENTES DE	2.655,50	2.655,50	2.655,50	2.655,50	
572	BANCOS E INSTIT. CREDITO C/C	2.546.073,88	1.966.295,22	2.546.073,88	1.966.295,22	579.778,66 D
600	COMPRAS DE MERCADERIAS	110.106,94	238,32	110.106,94	238,32	109.868,62 D

Ejercicio: 2021

Período de 01.01.2021 hasta 30.06.2021

Cuenta	Título de la Cuenta	Debe Período	Haber Período	Acumulado Debe	Acumulado Haber	SALDO
	S U M A S...	8.668.116,10	8.840.080,73	8.668.116,10	8.840.080,73	171.964,63 A
621	ARRENDAMIENTOS Y CANONES	13.758,93	348,09	13.758,93	348,09	13.410,84 D
622	REPARACIONES Y CONSERVACION.	17.840,10	1.471,38	17.840,10	1.471,38	16.368,72 D
623	SERVICIOS PROFESIONALES	95.473,51	1.092,52	95.473,51	1.092,52	94.380,99 D
624	TRANSPORTES	1.221,25		1.221,25		1.221,25 D
625	PRIMAS DE SEGUROS	4.285,23		4.285,23		4.285,23 D
626	SERVICIOS BANCARIOS Y SIMILARES	683,06		683,06		683,06 D
627	PUBLICIDAD, PROPAGANDA Y	32.148,73		32.148,73		32.148,73 D
628	SUMINISTROS	12.071,53	968,64	12.071,53	968,64	11.102,89 D
629	OTROS SERVICIOS	21.518,56	247,67	21.518,56	247,67	21.270,89 D
631	OTROS TRIBUTOS	313,43		313,43		313,43 D
640	SUELDO Y SALARIOS	628.263,44	261.763,64	628.263,44	261.763,64	366.499,80 D
641	INDEMNIZACIONES	299,34		299,34		299,34 D
642	SEGURIDAD SOCIAL A CARGO DE LA	194.674,73	82.027,29	194.674,73	82.027,29	112.647,44 D
649	OTROS GASTOS SOCIALES	4.323,50	678,41	4.323,50	678,41	3.645,09 D
658	REINTEGRO DE SUBVENCIONES	1.223,21		1.223,21		1.223,21 D
662	INTERESES DE DEUDAS	849,08		849,08		849,08 D
6	COMPRAS Y GASTOS	1.139.054,57	348.835,96	1.139.054,57	348.835,96	790.218,61 D
700	VENTAS DE MERCADERIAS	6.673,01	467.134,02	6.673,01	467.134,02	460.461,01 A
740	A LA EXPLOTACION		47.601,70		47.601,70	47.601,70 A
769	OTROS INGRESOS FINANCIEROS		43,56		43,56	43,56 A
778	INGRESOS EXCEPCIONALES		140,34		140,34	140,34 A
794	REVERSION DETERIORO CREDITOS		138,75		138,75	138,75 A
7	VENTAS E INGRESOS	6.673,01	515.058,37	6.673,01	515.058,37	508.385,36 A
	S U M A S...	9.703.736,74	9.703.736,74	9.703.736,74	9.703.736,74	

Ejercicio: 2021

Período de 01.01.2021 hasta 30.09.2021

Cuenta	Título de la Cuenta	Debe Período	Haber Período	Acumulado Debe	Acumulado Haber	SALDO
S U M A S...						
101	FONDO SOCIAL		87.293,70		87.293,70	87.293,70 A
113	RESERVAS VOLUNTARIAS	210,66	12.569,55	210,66	12.569,55	12.358,89 A
120	REMANENTE		784.097,11		784.097,11	784.097,11 A
129	RESULTADOS DEL EJERCICIO	94.164,65	94.164,65	94.164,65	94.164,65	
130	SUBVENCIONES OFICIALES DE		217.465,00		217.465,00	217.465,00 A
132	OTRAS SUBVENCIONES	99.671,44	728.154,44	99.671,44	728.154,44	628.483,00 A
170	DEUDAS LARGO PLAZO ENTIDADES		48.117,35		48.117,35	48.117,35 A
172	DEUDAS LP TRANSFER		262.468,75		262.468,75	262.468,75 A
1	FINANCIACION BASICA	194.046,75	2.234.330,55	194.046,75	2.234.330,55	2.040.283,80 A
200	INVESTIGACIÓN	7.313,09		7.313,09		7.313,09 D
203	PROPIEDAD INDUSTRIAL	4.280,00		4.280,00		4.280,00 D
206	APLICACIONES INFORMATICAS	69.779,63		69.779,63		69.779,63 D
211	CONSTRUCCIONES	75.199,75		75.199,75		75.199,75 D
212	INSTALACIONES TÉCNICAS	199.774,00		199.774,00		199.774,00 D
213	MAQUINARIA	1.193.533,91		1.193.533,91		1.193.533,91 D
214	UTILLAJE	1.854,25		1.854,25		1.854,25 D
215	OTRAS INSTALACIONES	144.202,14		144.202,14		144.202,14 D
216	MOBILIARIO	74.245,22		74.245,22		74.245,22 D
217	EQUIPOS PARA PROCESOS DE	72.410,59		72.410,59		72.410,59 D
218	ELEMENTOS DE TRANSPORTE	13.115,38		13.115,38		13.115,38 D
219	OTRO INMOVILIZADO MATERIAL	2.094,36		2.094,36		2.094,36 D
240	PARTICIPACIONES A LP EN PARTES	7.089,84		7.089,84		7.089,84 D
250	INVER FINANCIERAS A LP EN	732,00		732,00		732,00 D
260	FIANZAS CONSTITUIDAS A LARGO	719,49		719,49		719,49 D
280	AMORTIZAC ACUMU INMOVILIZADO		73.646,05		73.646,05	73.646,05 A
281	AMORTIZAC ACUMULADA	55,50	1.269.776,33	55,50	1.269.776,33	1.269.720,83 A
293	DETERIORO VALOR PARTICIP LP		4.971,01		4.971,01	4.971,01 A
2	ACTIVO NO CORRIENTE	1.866.399,15	1.348.393,39	1.866.399,15	1.348.393,39	518.005,76 D
300	MERCADERIAS A	3.754,54		3.754,54		3.754,54 D
3	EXISTENCIAS	3.754,54		3.754,54		3.754,54 D
400	PROVEEDORES	139.083,11	164.764,29	139.083,11	164.764,29	25.681,18 A
410	ACREEDORES POR PRESTACIONES	353.045,15	396.012,02	353.045,15	396.012,02	42.966,87 A
430	CLIENTES	942.135,70	729.686,36	942.135,70	729.686,36	212.449,34 D
431	CLIENTES EFECTOS COMERCIALES A	462.799,72	462.799,72	462.799,72	462.799,72	
436	CLIENTES DE DUDOSO COBRO	2.728,30	709,38	2.728,30	709,38	2.018,92 D
465	REMUNERACIONES PENDIENTES DE	425.246,73	473.811,43	425.246,73	473.811,43	48.564,70 A
470	HACIENDA P. DEUDORA DIVERSOS	1.913.928,17	1.015.963,24	1.913.928,17	1.015.963,24	897.964,93 D
471	ORGANISMOS SEGURIDAD SOCIAL	2.530,11	2.530,11	2.530,11	2.530,11	
472	HACIENDA PUBLICA IVA	48.330,89	48.137,39	48.330,89	48.137,39	193,50 D
473	H.P. RETENCIONES Y PAGOS A CTA	2.263,45	0,19	2.263,45	0,19	2.263,26 D
475	H.P. ACREEDOR POR CONCEPTOS	192.460,52	259.859,42	192.460,52	259.859,42	67.398,90 A
476	ORGANISMO SEGURIDAD	219.272,02	242.621,73	219.272,02	242.621,73	23.349,71 A
477	HACIENDA PUBLICA IVA	133.113,34	133.113,34	133.113,34	133.113,34	
479	DIFERENCIAS TEMPORARIAS	33.223,81	315.206,46	33.223,81	315.206,46	281.982,65 A
480	GASTOS ANTICIPADOS	1.202,48	1.126,25	1.202,48	1.126,25	76,23 D
490	POR OPERACIONES COMERCIALES	709,38	2.728,30	709,38	2.728,30	2.018,92 A
4	ACREEDORES Y DEUDORES POR	4.872.072,88	4.249.069,63	4.872.072,88	4.249.069,63	623.003,25 D
520	DEUDAS A CP CON ENTIDADES DE	682.762,79	789.958,39	682.762,79	789.958,39	107.195,60 A
522	DEUDAS CP TRANSFER		130.223,91		130.223,91	130.223,91 A
527	INTERES CP DEUDAS CON	170,32	170,32	170,32	170,32	
554	CUENTA CORRIENTE CON UTES Y	767,21	767,21	767,21	767,21	
522	DEUDAS CP TRANSFER		130.223,91		130.223,91	130.223,91 A
527	INTERES CP DEUDAS CON	170,32	170,32	170,32	170,32	
554	CUENTA CORRIENTE CON UTES Y	767,21	767,21	767,21	767,21	
5	CUENTAS FINANCIERAS	4.066.958,67	3.516.227,07	4.066.958,67	3.516.227,07	550.731,60 D

Ejercicio: 2021

Período de 01.01.2021 hasta 30.09.2021

Cuenta	Título de la Cuenta	Debe Período	Haber Período	Acumulado Debe	Acumulado Haber	SALDO
	S U M A S...	11.003.231,99	11.348.020,64	11.003.231,99	11.348.020,64	344.788,65 A
600	COMPRAS DE MERCADERIAS	153.016,98	3.252,46	153.016,98	3.252,46	149.764,52 D
621	ARRENDAMIENTOS Y CANONES	22.549,09	491,14	22.549,09	491,14	22.057,95 D
622	REPARACIONES Y CONSERVACION.	25.541,67	2.025,26	25.541,67	2.025,26	23.516,41 D
623	SERVICIOS PROFESIONALES	126.552,46	1.092,52	126.552,46	1.092,52	125.459,94 D
624	TRANSPORTES	1.689,36		1.689,36		1.689,36 D
625	PRIMAS DE SEGUROS	5.404,69		5.404,69		5.404,69 D
626	SERVICIOS BANCARIOS Y SIMILARES	890,04		890,04		890,04 D
627	PUBLICIDAD, PROPAGANDA Y	40.160,92		40.160,92		40.160,92 D
628	SUMINISTROS	18.535,61	1.406,89	18.535,61	1.406,89	17.128,72 D
629	OTROS SERVICIOS	29.362,54	343,14	29.362,54	343,14	29.019,40 D
631	OTROS TRIBUTOS	333,60		333,60		333,60 D
640	SUELDO Y SALARIOS	923.309,30	366.050,12	923.309,30	366.050,12	557.259,18 D
641	INDEMNIZACIONES	299,34		299,34		299,34 D
642	SEGURIDAD SOCIAL A CARGO DE LA	287.041,67	114.746,53	287.041,67	114.746,53	172.295,14 D
649	OTROS GASTOS SOCIALES	7.060,76	678,41	7.060,76	678,41	6.382,35 D
658	REINTEGRO DE SUBVENCIONES	17.693,86	159,83	17.693,86	159,83	17.534,03 D
662	INTERESES DE DEUDAS	1.116,88	31,88	1.116,88	31,88	1.085,00 D
6	COMPRAS Y GASTOS	1.660.558,77	490.278,18	1.660.558,77	490.278,18	1.170.280,59 D
700	VENTAS DE MERCADERIAS	10.605,11	691.673,28	10.605,11	691.673,28	681.068,17 A
740	ALA EXPLOTACION		143.437,19		143.437,19	143.437,19 A
760	INGRESOS DE PARTICIPEN		90,50		90,50	90,50 A
769	OTROS INGRESOS FINANCIEROS		43,56		43,56	43,56 A
778	INGRESOS EXCEPCIONALES		143,14		143,14	143,14 A
794	REVERSION DETERIORO CREDITOS		709,38		709,38	709,38 A
7	VENTAS E INGRESOS	10.605,11	836.097,05	10.605,11	836.097,05	825.491,94 A
	S U M A S...	12.674.395,87	12.674.395,87	12.674.395,87	12.674.395,87	

Ejercicio: 2021

Período de 01.01.2021 hasta 31.12.2021

Cuenta	Título de la Cuenta	Debe Período	Haber Período	Acumulado Debe	Acumulado Haber	SALDO
S U M A S...						
101	FONDO SOCIAL		87.293,70		87.293,70	87.293,70 A
113	RESERVAS VOLUNTARIAS	210,66	12.576,85	210,66	12.576,85	12.366,19 A
120	REMANENTE		784.097,11		784.097,11	784.097,11 A
129	RESULTADOS DEL EJERCICIO	94.164,65	94.164,65	94.164,65	94.164,65	
130	SUBVENCIONES OFICIALES DE	60.603,33	289.575,38	60.603,33	289.575,38	228.972,05 A
132	OTRAS SUBVENCIONES,	567.318,85	1.257.771,33	567.318,85	1.257.771,33	690.452,48 A
142	PROVISION PARA OTRAS		3.294,53		3.294,53	3.294,53 A
170	DEUDAS LARGO PLAZO ENTIDADES	12.771,67	48.117,35	12.771,67	48.117,35	35.345,68 A
172	DEUDAS LP TRANSFEREN		552.909,36		552.909,36	552.909,36 A
1	FINANCIACION BASICA	735.069,16	3.129.800,26	735.069,16	3.129.800,26	2.394.731,10 A
200	INVESTIGACIÓN,	7.313,09		7.313,09		7.313,09 D
203	PROPIEDAD INDUSTRIAL	4.280,00		4.280,00		4.280,00 D
206	APLICACIONES INFORMÁTICAS	69.779,63	8.807,10	69.779,63	8.807,10	60.972,53 D
211	CONSTRUCCIONES	75.199,75		75.199,75		75.199,75 D
212	INSTALACIONES TÉCNICAS	199.774,00		199.774,00		199.774,00 D
213	MAQUINARIA	1.293.487,08	58.364,98	1.293.487,08	58.364,98	1.235.122,10 D
214	UTILLAJE	1.854,25		1.854,25		1.854,25 D
215	OTRAS INSTALACIONES	148.144,14	54.913,93	148.144,14	54.913,93	93.230,21 D
216	MOBILIARIO	74.245,22	1.081,28	74.245,22	1.081,28	73.163,94 D
217	EQUIPOS PARA PROCESOS DE	72.943,51		72.943,51		72.943,51 D
218	ELEMENTOS DE TRANSPORTE	13.115,38		13.115,38		13.115,38 D
219	OTRO INMOVILIZADO MATERIAL	2.094,36		2.094,36		2.094,36 D
240	PARTICIPACIONES A LP EN PARTES	7.089,84	7.089,84	7.089,84	7.089,84	
250	INVER. FINANCIERAS A LP EN	732,00		732,00		732,00 D
260	FIANZAS CONSTITUIDAS A LARGO	719,49		719,49		719,49 D
280	AMORTIZAC ACUMU INMOVILIZADO	8.807,10	78.695,66	8.807,10	78.695,66	69.888,56 A
281	AMORTIZAC ACUMULADA	110.543,79	1.385.660,35	110.543,79	1.385.660,35	1.275.116,56 A
293	DETERIORO VALOR PARTICIP LP	4.971,01	4.971,01	4.971,01	4.971,01	
2	ACTIVO NO CORRIENTE	2.095.093,64	1.599.584,15	2.095.093,64	1.599.584,15	495.509,49 D
300	MERCADERIAS A	7.509,08	4.545,37	7.509,08	4.545,37	2.963,71 D
3	EXISTENCIAS	7.509,08	4.545,37	7.509,08	4.545,37	2.963,71 D
400	PROVEEDORES	172.146,59	224.820,64	172.146,59	224.820,64	52.674,05 A
407	ANTICIPOS A PROVEEDORES	323,16		323,16		323,16 D
410	ACREEDORES POR PRESTACIONES	485.311,52	636.633,56	485.311,52	636.633,56	151.322,04 A
430	CLIENTES	1.258.275,32	1.027.098,86	1.258.275,32	1.027.098,86	231.176,46 D
431	CLIENTES EFECTOS COMERCIALES A	645.298,30	645.298,30	645.298,30	645.298,30	
436	CLIENTES DE DUDOSO COBRO	2.728,30	2.728,30	2.728,30	2.728,30	
465	REMUNERACIONES PENDIENTES DE	634.390,73	644.234,74	634.390,73	644.234,74	9.844,01 A
470	HACIENDA P. DEUDORA DIVERSOS	3.289.390,29	1.226.539,27	3.289.390,29	1.226.539,27	2.062.851,02 D
471	ORGANISMOS SEGURIDAD SOCIAL	2.798,70	2.530,11	2.798,70	2.530,11	268,59 D
472	HACIENDA PUBLICA IVA	91.866,34	91.866,34	91.866,34	91.866,34	
473	H.P. RETENCIONES Y PAGOS A CTA	11.064,30	11.064,30	11.064,30	11.064,30	
475	H.P. ACREEDOR POR CONCEPTOS	256.089,43	339.271,87	256.089,43	339.271,87	83.182,44 A
476	ORGANISMO SEGURIDAD	289.038,17	323.369,03	289.038,17	323.369,03	34.330,86 A
477	HACIENDA PUBLICA IVA	179.846,48	179.846,48	179.846,48	179.846,48	
479	DIFERENCIAS TEMPORARIAS	209.307,38	515.782,20	209.307,38	515.782,20	306.474,82 A
480	GASTOS ANTICIPADOS	2.090,95	1.126,25	2.090,95	1.126,25	964,70 D
490	POR OPERACIONES COMERCIALES	2.728,30	2.728,30	2.728,30	2.728,30	
4	ACREEDORES Y DEUDORES POR	7.532.694,26	5.874.938,55	7.532.694,26	5.874.938,55	1.657.755,71 D
520	DEUDAS A CP CON ENTIDADES DE	971.545,48	984.318,20	971.545,48	984.318,20	12.772,72 A
522	DEUDAS CP TRANSFEREN	196.897,93	412.942,43	196.897,93	412.942,43	216.044,50 A
527	INTERES CP DEUDAS CON	170,32	170,32	170,32	170,32	
554	CUENTA CORRIENTE CON UTES Y	767,21	767,21	767,21	767,21	
555	PARTIDAS PENDIENTES DE	2.975,19	2.975,19	2.975,19	2.975,19	
572	BANCOS E INSTIT. CREDITO C/C	4.097.918,43	3.473.125,58	4.097.918,43	3.473.125,58	624.792,85 D

Ejercicio: 2021

Período de 01.01.2021 hasta 31.12.2021

Cuenta	Título de la Cuenta	Debe Período	Haber Período	Acumulado Debe	Acumulado Haber	SALDO
	S U M A S...	15.640.640,70	15.483.167,26	15.640.640,70	15.483.167,26	157.473,44 D
5	Cuentas financieras	5.270.274,56	4.874.298,93	5.270.274,56	4.874.298,93	395.975,63 D
600	Compras de mercaderías	198.418,16	3.326,16	198.418,16	3.326,16	195.092,00 D
610	Variación existencias de	4.545,37	3.754,54	4.545,37	3.754,54	790,83 D
621	Arrendamientos y cánones	30.206,19	721,12	30.206,19	721,12	29.485,07 D
622	Reparaciones y conservación	34.707,82	2.980,74	34.707,82	2.980,74	31.727,08 D
623	Servicios profesionales	185.041,13	1.092,52	185.041,13	1.092,52	183.948,61 D
624	Transportes	2.816,93		2.816,93		2.816,93 D
625	Primas de seguros	6.170,74		6.170,74		6.170,74 D
626	Servicios bancarios y similares	1.195,48	30,71	1.195,48	30,71	1.164,77 D
627	Publicidad, propaganda y	54.945,14	200,00	54.945,14	200,00	54.745,14 D
628	Suministros	26.119,89	2.200,76	26.119,89	2.200,76	23.919,13 D
629	Otros servicios	44.578,70	507,11	44.578,70	507,11	44.071,59 D
630	Impuesto sobre beneficios	40.738,99		40.738,99		40.738,99 D
631	Otros tributos	333,60		333,60		333,60 D
634	Ajustes negativos en	26,66	726,91	26,66	726,91	700,25 A
640	Subsidios y salarios	1.298.975,59	521.919,71	1.298.975,59	521.919,71	777.055,88 D
641	Indemnizaciones	299,34		299,34		299,34 D
642	Seguridad social a cargo de la	404.456,33	163.739,88	404.456,33	163.739,88	240.716,45 D
649	Otros gastos sociales	10.927,46	678,41	10.927,46	678,41	10.249,05 D
650	Perdidas de créditos	2.135,76		2.135,76		2.135,76 D
658	Reintegro de subvenciones	31.831,40	159,83	31.831,40	159,83	31.671,57 D
662	Intereses de deudas	4.782,34	31,88	4.782,34	31,88	4.750,46 D
673	De participación en partes	101,55		101,55		101,55 D
678	Gastos excepcionales	200,04		200,04		200,04 D
680	Amortización inmovilizado	7.359,61	2.310,00	7.359,61	2.310,00	5.049,61 D
681	Amort. del inmovilizado	204.543,15	88.721,93	204.543,15	88.721,93	115.821,22 D
6	Compras y gastos	2.595.457,37	793.102,21	2.595.457,37	793.102,21	1.802.355,16 D
700	Ventas de mercaderías	18.607,67	956.993,21	18.607,67	956.993,21	938.385,54 A
740	Ala explotación		937.633,03		937.633,03	937.633,03 A
746	De capital transferidas al		80.804,37		80.804,37	80.804,37 A
760	Ingresos de participación		90,50		90,50	90,50 A
769	Otros ingresos financieros		43,56		43,56	43,56 A
778	Ingresos excepcionales		143,30		143,30	143,30 A
794	Reversión deterioro créditos		2.728,30		2.728,30	2.728,30 A
7	Ventas e ingresos	18.607,67	1.978.436,27	18.607,67	1.978.436,27	1.959.828,60 A
	S U M A S...	18.254.705,74	18.254.705,74	18.254.705,74	18.254.705,74	

MEMORIA PYMES 2021

01 Actividad de la empresa

01.01 Identificación

La empresa ASOCIACIÓN DE INVESTIGACIÓN DE INDUSTRIAS CÁRNICAS DEL PRINCIPADO DE ASTURIAS se constituyó en 1977, siendo su forma jurídica en la actualidad de Asociación profesional.

En la fecha de cierre del ejercicio económico, la empresa tiene como domicilio PG BARREDA-TL 4 PARCELA 1, NOREÑA (ASTURIAS), siendo su Número de Identificación Fiscal G33092495.

Se constituyó al amparo de la ley 1/77 del 1 de abril reguladora del derecho de asociación empresarial.

01.02 Objeto social

A continuación se detalla el objeto social de la empresa:

Los fines y funciones de la Asociación serán los siguientes:

A. Representar, defender y promocionar los intereses económicos, sociales, tecnológicos, comerciales y profesionales de sus asociados.

B. Fomentar y desarrollar todo tipo de proyectos y actividades de I+D+i para el desarrollo de nuevos productos, así como, la adaptación a los nuevos mercados y hábitos de consumo de los que ya elabora el sector. Además, será objeto de esta asociación:

B.1. Contribuir al beneficio general de la sociedad y a la mejora de la competitividad de las empresas mediante la generación de conocimiento tecnológico, realizando actividades de I+D+i y desarrollando su aplicación.

B.2. Facilitar la aplicación de conocimiento generado en los organismos de investigación, incluidos los centros tecnológicos, mediante su intermediación entre éstos y las empresas, proporcionando servicios de apoyo a la innovación.

C. Promover todo tipo de proyectos de cooperación entre los distintos asociados en los siguientes ámbitos:

C.1. Comercialización e internacionalización de productos.

C.2. Formación Reglada a través de la Escuela de Tecnología de la Carne del Principado de Asturias

C.3. Formación Continua para empresarios y trabajadores del sector.

C.4. Formación Ocupacional para desempleados que buscan su inserción laboral en el sector cárnico, con especial dedicación a las acciones formativas orientadas hacia mujeres, discapacitados y mayores de 45 años.

C.5. Potenciación y desarrollo nuevas técnicas analíticas a través del laboratorio de la ASOCIACIÓN.

C.6. Asesoramiento técnico, de legislación, calidad, Análisis de Peligros y Puntos de Control Críticos y normas ISO, o cualesquiera otras normas de control de calidad, a través del personal técnico de la

ASOCIACIÓN, así como en todas aquellas materias que se establecen en estos Estatutos, o que afecten a sus intereses generales o particulares.

C.7 Solventar los problemas técnicos y de gestión de los asociados.

C.8. Fomentar la incorporación de nuevas tecnologías a todos los asociados.

D. Asumir la representación y defensa de los intereses de los asociados, ante los distintos organismos públicos y privados con competencias en el sector, participando en las distintas negociaciones, y promoviendo y propiciando las soluciones más necesarias y convenientes en cada momento, pudiendo Ejercitar ante los Tribunales, Organismos Públicos o Centrales Sindicales, las actuaciones que procedan con arreglo a las Leyes.

E. Contribuir, mediante perfeccionamiento tecnológico y la innovación, a la mejora de la competitividad de las empresas.

F. Relacionarse, gestionar y contratar con toda clase de Organismos Oficiales y entidades particulares, personas físicas o jurídicas, sujetándose a los límites establecidos en estos Estatutos. Dichas actuaciones se desarrollarán con arreglo al Ordenamiento Jurídico aplicable al caso, sin perjuicio de la libertad que a los miembros asociados corresponda.

G. Adquirir y poseer toda clase de bienes y derechos así como contraer obligaciones de acuerdo con lo que al respecto se establece en estos Estatutos y de conformidad con lo previsto en el Ordenamiento Jurídico aplicable.

H Realizar estudios y análisis económicos, técnicos, legales, financieros o de cualquier otro tipo, que puedan en cada momento ser de interés para los miembros asociados. Promover la obtención de fondos públicos y privados para la formación, creando, si así se estimara conveniente, los instrumentos necesarios para ello.

I. Cualquier otra función de análoga naturaleza, que se considere necesaria o conveniente para el cumplimiento de sus fines y para la defensa de los legítimos intereses de sus miembros.

01.03 Actividad de la empresa

Durante el ejercicio al que se refiere la presente memoria, la actividad principal a la que se dedica la empresa es: Proyectos de investigación para el desarrollo de nuevos productos, proyectos de cooperación entre los distintos asociados

02 Bases de presentación de las cuentas anuales

02.01 Imagen fiel

02.01.01 Disposiciones legales

Las cuentas anuales se han preparado a partir de los registros contables de la empresa, habiéndose aplicado las disposiciones legales vigentes en materia contable con objeto de mostrar la imagen fiel del patrimonio, de la situación financiera y de los resultados de la empresa.

La empresa ASOC.INVEST.INDUSTRIAS CARNICAS DEL PPDO se constituyó en 1977, siendo su forma jurídica en la actualidad de Asociación profesional.

En la fecha de cierre del ejercicio económico, la empresa tiene como domicilio PG BARREDA-TL 4 PARCELA 1, NOREÑA (ASTURIAS), siendo su Número de Identificación Fiscal G33092495.

Se constituyó al amparo de la ley 1/77 del 1 de Abril reguladora del derecho de asociación empresarial

02.04. Comparación de la información

De acuerdo con la legislación mercantil, los Administradores presentan, a efectos comparativos, con cada una de las partidas del balance de situación, de la cuenta de pérdidas y ganancias, y de la memoria, además de las cifras correspondientes al ejercicio que se cierra, las del ejercicio anterior.

Transición a las nuevas normas contables

Los principios contables y las principales normas de valoración utilizadas por la Sociedad para la elaboración de estas cuentas anuales son los mismos que los aplicados en el ejercicio anterior, excepto por la adopción del Real Decreto 1/2021, de 12 de enero, por el que se modifican el Plan General de Contabilidad aprobado por el Real Decreto 1514/2007, de 16 de noviembre, así como por la adopción de la Resolución de 10 de febrero de 2021, del Instituto de Contabilidad y Auditoría de Cuentas, por la que se dictan normas de registro, valoración y elaboración de las cuentas anuales para el reconocimiento de ingresos por la entrega de bienes y la prestación de servicios. Las principales modificaciones se refieren esencialmente a la trasposición al ámbito contable local de gran parte de las normas recogidas por la NIIF-UE 9, la NIIF-UE 15, NIIF-UE 7, y por la NIIF-UE 13.

Instrumentos Financieros

La Sociedad no ha tenido ningún ajuste al importe en libros de los activos y pasivos financieros en reservas a 1 de enero de 2021 como resultado de la aplicación de la nueva normativa contable.

Reconocimiento de Ingresos

La Sociedad ha revisado las políticas internas de reconocimiento de ingresos para las distintas tipologías de contratos con clientes identificando las obligaciones de desempeño, la determinación del calendario de satisfacción de estas obligaciones, el precio de la transacción y su asignación, con el objetivo de identificar posibles diferencias con el modelo de reconocimiento de ingresos de la nueva norma, sin encontrar diferencias significativas entre ambos ni obligaciones de cumplimiento que dieran lugar al reconocimiento de pasivos por contratos con clientes.

03 Aplicación de resultados

03.01 Propuesta de distribución de beneficios



03.01.02 Hay base de reparto

A continuación, se detalla la propuesta de distribución de resultados:

BASE DE REPARTO	2021	2020
Pérdidas y ganancias	157.473,44	94.164,65
Total	157.473,44	94.164,65

DISTRIBUCIÓN	2020	2019
A remanente	94.164,65	52.704,61
Total distribuido	94.164,65	52.704,61

04 Normas de registro y valoración

04.01 Inmovilizado intangible

04.01.01 Valoración inmovilizado intangible

Los activos intangibles se registran por su coste de adquisición y producción y, posteriormente, se valoran a su coste menos, según proceda, su correspondiente amortización acumulada y pérdidas por deterioro que hayan experimentado.

La Sociedad reconoce cualquier pérdida que haya podido producirse en el valor registrado de estos activos con origen en su deterioro. Los criterios para el reconocimiento de las pérdidas por deterioro y, si es necesario de las recuperaciones de las pérdidas por deterioro registradas en ejercicios anteriores son similares a los aplicados por los activos materiales.

04.01.02 Gastos de investigación y desarrollo

Los gastos de Investigación y Desarrollo han sido contabilizados como gastos durante el ejercicio, si bien al final del mismo se han activado por haberse cumplido las siguientes condiciones:

- Estar específicamente individualizados por proyectos y su coste claramente establecido para que pueda ser distribuido en el tiempo
- Tener motivos fundados de éxito técnico y de la rentabilidad económica- comercial del proyecto o proyectos de que se trate.

04.01.03 Propiedad industrial

Se ha contabilizado en este concepto los gastos de desarrollo capitalizados ya que se ha obtenido la correspondiente patente o similar. Se han incluido el coste de registro y formalización de la propiedad industrial (y los importes por la adquisición a terceros de los derechos correspondientes).

04.01.05 Aplicaciones informáticas

Los costes de adquisición y desarrollo incurridos en relación con los sistemas informáticos básicos en la gestión de la sociedad se registran a cargo del epígrafe "Aplicaciones informáticas" del balance de situación.

Los costes de mantenimiento de los sistemas informáticos se registran a cargo de la cuenta de resultados del ejercicio en que se incurrén.

La amortización de las aplicaciones informáticas se realiza linealmente en un período de 3 años.

Una vez realizadas las comprobaciones oportunas, no se ha realizado ninguna corrección valorativa por deterioro en las aplicaciones informáticas.

04.02 Inmovilizado material

04.02.01 Capitalización

Los bienes comprendidos en el inmovilizado material se valoran por su coste, ya sea éste el precio de adquisición o el coste de producción.

El precio de adquisición incluye, además del importe facturado por el vendedor después de deducir cualquier descuento en el precio, todos los gastos adicionales y directamente relacionados que se han producido hasta su puesta en condiciones de funcionamiento, incluida la ubicación en el lugar y cualquier otra condición necesaria para que pueda operar de la forma prevista; entre otros: gastos de explanación y derribo, transporte, derechos arancelarios, seguros, instalación, montaje y otros similares.

Las deudas por compra de inmovilizado se valoran de acuerdo con lo dispuesto en la norma relativa a instrumentos financieros.

04.02.02 Amortización

La amortización de estos activos comienza cuando los activos están preparados para el uso para el que fueron proyectados.

La amortización se calcula, aplicando el método lineal, sobre el coste de adquisición de los activos menos su valor residual; entendiéndose que los terrenos sobre los cuales se asientan los edificios y otras construcciones tienen una vida útil indefinida y que, por lo tanto, no se amortizan.

Las dotaciones anuales en concepto de amortización de los activos materiales se realizan con contrapartida en la cuenta de pérdidas y ganancias y, básicamente, equivalen a los porcentajes de amortización determinados en función de los años de vida útil estimada, que, como término medio, de los diferentes elementos es:

CONCEPTO	AÑOS VIDA ÚTIL
Construcciones	33
Instalaciones técnicas y maquinaria	8
Utileaje	4
Mobiliario	10

CONCEPTO	AÑOS VIDA ÚTIL
Equipos informáticos	4
Elementos de transporte	6

04.02.03 Correcciones de valor por deterioro y reversión

No se han producido correcciones de valor en los elementos del inmovilizado material.

04.03 Inversiones inmobiliarias

04.03.01 Capitalización

Durante el ejercicio, no se han contemplado activos considerados como inversiones inmobiliarias.

04.03.02 Amortización

La partida de inversiones inmobiliarias no ha registrado amortizaciones durante el ejercicio.

04.05 Activos financieros y pasivos financieros

04.05.01 Calificación y valoración de los activos y pasivos financieros

Activos financieros a coste amortizado

En esta categoría se han incluido los activos que se han originado en la venta de bienes y prestación de servicios para operaciones de tráfico de la empresa. También se han incluido aquellos activos financieros que no se han originado en las operaciones de tráfico de la empresa y que, no siendo instrumentos de patrimonio ni derivados, presentan unos cobros de cuantía determinada o determinable.

Estos activos financieros se han valorado por su coste, es decir, el valor razonable de la contraprestación más todos los costes que son directamente atribuibles. Sin embargo, estos últimos podrán registrarse en la cuenta de pérdidas y ganancias en el momento de su reconocimiento inicial.

Posteriormente, estos activos se han valorado por su coste amortizado, imputando en la cuenta de pérdidas y ganancias los intereses reportados, aplicando el método del interés efectivo.

Por coste amortizado se entiende el coste de adquisición de un activo o pasivo financiero menos los reembolsos de principal y corregido (en más o menos, según sea el caso) por la parte imputada sistemáticamente a resultados de la diferencia entre el coste inicial y el correspondiente valor de reembolso al vencimiento. En el caso de los activos financieros, el coste amortizado incluye, además las correcciones a su valor motivadas por el deterioro que hayan experimentado.

El tipo de interés efectivo es el tipo de actualización que iguala exactamente el valor de un instrumento financiero a la totalidad de sus flujos de efectivo estimados por todos los conceptos a lo largo de su vida remanente.

Los depósitos y fianzas se reconocen por el importe desembolsado para hacer frente a los compromisos contractuales.

Se reconocen en el resultado del período las dotaciones y reversiones de provisiones por deterioro del valor de los activos financieros por diferencia entre el valor en libros y el valor actual de los flujos de efectivo recuperables.

Pasivos financieros a coste amortizado

En esta categoría se han incluido los pasivos financieros que se han originado en la compra de bienes y servicios para operaciones de tráfico de la empresa y aquellos que, no siendo instrumentos derivados, no tienen un origen comercial.

Inicialmente, estos pasivos financieros se han registrado por su coste que es el valor razonable de la transacción que ha originado más todos aquellos costes que han sido directamente atribuibles. Sin embargo, estos últimos, así como las comisiones financieras que se hayan cargado a la empresa se pueden registrar en la cuenta de pérdidas y ganancias.

Posteriormente, se han valorado por su coste amortizado. Los intereses reportados se han contabilizado en la cuenta de pérdidas y ganancias, aplicando el método de interés efectivo.

Los débitos por operaciones comerciales con vencimiento no superior a un año y que no tienen un tipo de interés contractual, así como los desembolsos exigidos por terceros sobre participaciones, el pago de las cuales se espera que sea en el corto plazo, se han valorado por su valor nominal.

Los préstamos y descubiertos bancarios que reportan intereses se registran por el importe recibido, neto de costes directos de emisión. Los gastos financieros, incluidas las primas pagaderas en la liquidación o el reembolso y los costes directos de emisión, se contabilizan según el criterio del devengo en la cuenta de resultados utilizando el método del interés efectivo y se añaden al importe en libros del instrumento en la medida que no se liquidan en el período que se reportan.

Los préstamos se clasifican como corrientes salvo que la Sociedad tenga el derecho incondicional para aplazar la cancelación del pasivo durante, al menos, los doce meses siguientes a la fecha del balance.

Los acreedores comerciales no reportan explícitamente intereses y se registran por su valor nominal..

04.05.02 Deterioro de valor activos financieros

Durante el ejercicio, los activos financieros no han sufrido correcciones valorativas por deterioro.

04.05.04 Inversiones en empresas del grupo, multigrupo y asociadas

No se han realizado inversiones en empresas del grupo, multigrupo y asociadas.

04.07 Existencias

04.07.01 Criterios de valoración

Las existencias están valoradas al precio de adquisición o al coste de producción. Si necesitan un periodo de tiempo superior al año para estar en condiciones de ser vendidas, se incluye en este valor, los gastos financieros oportunas.

04.07.02 Correcciones valorativas por deterioro

La Sociedad ha realizado una evaluación del valor neto realizable de las existencias al final del ejercicio, considerando que no es necesario dotar ninguna pérdida por deterioro.

04.08 Transacciones en moneda extranjera

04.08.01 Criterios de valoración

No existen saldos representativos de créditos o deudas en moneda extranjera en el Balance de Situación que se incluye en las presentes cuentas anuales.

04.09 Impuesto sobre beneficios

04.09.01 Criterios de registro

El gasto por impuesto sobre beneficios representa la suma del gasto por impuesto sobre beneficios del ejercicio, así como por el efecto de las variaciones de los activos y pasivos por impuestos anticipados, diferidos y créditos fiscales.

El gasto por impuesto sobre beneficios del ejercicio se calcula mediante la suma del impuesto corriente que resulta de la aplicación del tipo de gravamen bajo la base imponible del ejercicio, tras aplicar las deducciones que fiscalmente son admisibles, más la variación de los activos y pasivos por impuestos anticipados / diferidos y créditos fiscales, tanto por bases imponibles negativas como por deducciones.

04.10 Ingresos y gastos

04.10.01 Criterios de valoración ingresos y gastos

Los ingresos y gastos se imputan en función del principio del devengo, es decir, cuando se produce la corriente real de los bienes y servicios que los mismos representan, con independencia del momento que se produzca la corriente monetaria o financiera derivada de ellos. Concretamente, los ingresos se calculan al valor razonable de la contraprestación a recibir y representan los importes a cobrar por los bienes entregados y los servicios prestados en el marco ordinario de la actividad, deducidos los descuentos e impuestos.

Los ingresos por intereses se devengan siguiendo un criterio financiero temporal, en función del principal pendiente de pago y el tipo de interés efectivo aplicable.

Los ingresos se encuentran valorados por el importe realmente percibido y los gastos por el coste de adquisición, habiéndose contabilizado según el criterio de devengo.

04.10.02 Prestaciones de servicios

Los ingresos por prestación de servicios se reconocen cuando el resultado de la transacción pueda ser estimado con fiabilidad, considerando para ello el porcentaje de realización del servicio en la fecha de cierre del ejercicio.

En consecuencia sólo se contabilizarán los ingresos procedentes de prestación de servicios cuando se cumplan todas y cada una de las siguientes condiciones:

- a) El importe de los ingresos puede valorarse con fiabilidad.
- b) Es probable que la empresa reciba los beneficios o rendimientos económicos derivados de la transacción.
- c) El grado de realización de la transacción, en la fecha de cierre del ejercicio, puede ser valorado con fiabilidad.
- d) Los costes ya incurridos en la prestación, así como los que quedan por incurrir hasta completarla, pueden ser

valorados con fiabilidad.

La empresa revisará y, si es necesario, modificará las estimaciones del ingreso por recibir, a medida que el servicio se va prestando. La necesidad de tales revisiones no indica, necesariamente, que el desenlace o resultado de la operación de prestación de servicios no pueda ser estimado con fiabilidad.

04.12 Subvenciones, donaciones y legados


04.12.01 Subvenciones no reintegrables

Las subvenciones, donaciones y legados no reintegrables se contabilizan como ingresos directamente imputados al patrimonio neto y se reconocen en la cuenta de pérdidas y ganancias como ingresos sobre una base sistemática y racional de forma correlacionada con los gastos derivados del gasto o inversión objeto de la subvención.

En el caso de las subvenciones de capital el período máximo de imputación contable de las mismas es de diez años.

No existen dudas razonables de que la ejecución de los proyectos subvencionados, en curso de ejecución, se finalizarán de acuerdo con las condiciones aprobadas y de que los importes concedidos serán abonados.

A continuación, se incluye un detalle de las subvenciones recibidas por la Asociación:



1. Subvenciones de capital

Título de la cuenta	Órgano concedente	Finalidad	Año de concesión	Periodo de aplicación	Importe total concedido	Ajustes ejercicios anteriores	Imputado a ejercicios anteriores	Ajustes	Imputado a resultado del ejercicio	Total imputado a resultados	Pendiente de imputar a resultados
SUBVENCION INVERSION CT11-04	Consejería de empleo, Industria y Turismo (Programa Asturias 2011)	Inversión	2011	En función de la amortización del inmovilizado	317.293,93 €		287.082,62 €		30.211,31 €	317.293,93 €	0,00 €
SUBVENCION PROGRAMA ASTURIAS (CT12-	Consejería de empleo, Industria y Turismo (Programa Asturias 2012)	Inversión	2012	En función de la amortización del inmovilizado	71.932,63 €		63.761,66 €		3.799,35 €	67.561,01 €	4.371,62 €
SUBVENCION PROGRAMA ASTURIAS CT 13	Consejería de empleo, Industria y Turismo (Programa Asturias 2013)	Inversión	2013	En función de la amortización del inmovilizado	11.371,94 €		9.494,03 €		682,05 €	10.176,08 €	1.195,86 €
SUBV. CAPITAL REF. CT14-02	Consejería de empleo, Industria y Turismo (Programa Asturias 2014)	Inversión	2014	En función de la amortización del inmovilizado	46.137,30 €		37.952,58 €		4.773,29 €	42.725,87 €	3.411,43 €
SUB.CAPITAL PA(IDI/2016/211-212-213	Consejería de empleo, Industria y Turismo (Programa Asturias 2016)	Inversión	2016	En función de la amortización del inmovilizado	136.344,82 €		60.360,43 €		15.012,72 €	75.373,15 €	60.971,67 €
SUBV. DE CAPITAL PA (IDI/2016/214)	Consejería de empleo, Industria y Turismo (Programa Asturias 2016)	Inversión	2016	En función de la amortización del inmovilizado	41.350,00 €		15.130,71 €		4.962,00 €	20.092,71 €	21.257,29 €
SUBV. CAP. PA (IDI/2018/81 Y 82)	Consejería de empleo, Industria y Turismo (Programa Asturias 2018)	Inversión	2018	En función de la amortización del inmovilizado	96.175,43 €		23.497,18 €		11.541,05 €	35.038,23 €	61.137,20 €
SUBV.CAP.GOP/04/2019 MEREVACAR	Consejería de Desarrollo Rural, Agroganadería y Pesca (GO-AEI - Fase II)	Inversión	2020	En función de la amortización del inmovilizado	7.793,00 €		364,09 €		779,31 €	1.143,40 €	6.649,60 €
SUBV.CAP. GOP/19/2019 MESUPEQ	Consejería de Desarrollo Rural, Agroganadería y Pesca (GO-AEI - Fase II)	Inversión	2020	En función de la amortización del inmovilizado	22.720,00 €		769,81 €		2.272,00 €	3.041,81 €	19.678,19 €
SUBV.CAP.IDI/2021/425 SIT. COMPUTAC	Consejería de empleo, Industria y Turismo (Programa Asturias 2021)	Inversión	2021	En función de la amortización del inmovilizado	24.894,17 €		0,00 €		109,12 €	109,12 €	24.785,05 €

Título de la cuenta	Órgano concedente	Finalidad	Año de concesión	Periodo de aplicación	Importe total concedido	Ajustes ejercicios anteriores	Imputado a ejercicios anteriores	Ajustes	Imputado a resultado del ejercicio	Total imputado a resultados	Pendiente de imputar a resultados
SUBV. CAP. IDI/2021/418 FLOW PACK ENV	Consejería de empleo, Industria y Turismo (Programa Asturias 2021)	Inversión	2021	En función de la amortización del inmovilizado	21.615,00 €		0,00 €		65,15 €	65,15 €	21.549,85 €
SUBV. CAP. IDI/2021/435 MOLINO COIDAL	Consejería de empleo, Industria y Turismo (Programa Asturias 2021)	Inversión	2021	En función de la amortización del inmovilizado	49.638,00 €		0,00 €		122,40 €	122,40 €	49.515,60 €
SUBV. ECT-2017-0342 ESTABILIZACIÓN O	Ministerio de Ciencia e Innovación (OPE/2017-0342)	Inversión	2021	En función de la amortización del inmovilizado	5.425,00 €		1.196,78 €		2.982,12 €	4.178,90 €	1.246,10 €
SUBV. CAP. GOP/22/2019 CAMIDECOL	Consejería de Desarrollo Rural, Agroganadería y Pesca (GO-AEI - Fase II)	Inversión	2020	En función de la amortización del inmovilizado	33.796,17 €		1.847,98 €		3.379,61 €	5.227,59 €	28.568,58 €
SUBV. CAP. GOP/24/2019 INNOQUESAR	Consejería de Desarrollo Rural, Agroganadería y Pesca (GO-AEI - Fase II)	Inversión	2020	En función de la amortización del inmovilizado	1.128,00 €		57,10 €		112,89 €	169,99 €	958,01 €
Total								0,00 €	80.804,37 €	582.319,34 €	305.296,05 €

2. Otras subvenciones, donaciones y legados

Título de la cuenta	Órgano concedente	Finalidad	Año de concesión	Periodo de aplicación	Importe total concedido	Ajustes ejercicios anteriores	Imputado a ejercicios anteriores	Ajustes	Imputado a resultado del ejercicio	Total imputado a resultados	Pendiente de imputar a resultados
INGRSOS POR FORMACION EN EL EMPLEO	Fundación Estatal para la Formación en el Empleo	Formación de los trabajadores	2021	2021	5.402,44 €				5.402,44 €	5.402,44 €	0,00 €
SUBV.NO COMPETITIVA DE CAJA RURAL	Fundación Caja Rural	Funcionamiento	2021	2021	12.150,00 €				12.150,00 €	12.150,00 €	0,00 €
SUBV.FPE 579/19 CARNCIERÍA Y ELABO	Consejería de Industria, Empleo y Promoción Económica -SEPEPA (FPE19-20)	Formación	2020	2020-2021	52.176,00 €		51.839,56 €		336,44 €	52.176,00 €	0,00 €
SUBV.FSE CARNCIERÍA Y ELAB 2019/1320	Consejería de Industria, Empleo y Promoción Económica -SEPEPA (FSE 19-20)	Formación	2020	2020-2021	55.776,00 €		39.086,95 €		16.689,05 €	55.776,00 €	0,00 €
SUBV.FSE OP-AUX IND. ALIMENTAR. 219	Consejería de Industria, Empleo y Promoción Económica -SEPEPA (FSE 19-20)	Formación	2020	2020-2021	33.408,00 €		33.371,13 €		36,87 €	33.408,00 €	0,00 €
SUBV.FSE SACRIFICIO Y FAENADO 98/20	Consejería de Industria, Empleo y Promoción Económica -SEPEPA (FSE 19-20)	Formación	2020	2020-2021	51.360,00 €		7.297,32 €	-278,40 €	43.784,28 €	51.081,60 €	0,00 €
SUBV.FPE 2020/457 CERTIFICACIÓN DE	Consejería de Industria, Empleo y Promoción Económica -SEPEPA (FPE20-21)	Formación	2020	2020-2021	7.200,00 €			-2.409,94 €	4.790,06 €	4.790,06 €	0,00 €
SUBV.FPE 2020/458 CERTIFICACIÓN DE	Consejería de Industria, Empleo y Promoción Económica -SEPEPA (FPE20-21)	Formación	2020	2020-2021	7.200,00 €			-1.869,73 €	5.330,27 €	5.330,27 €	0,00 €
SUBV.FPE 2020/459 GESTIÓN DE SISTEM	Consejería de Industria, Empleo y Promoción Económica -SEPEPA (FPE20-21)	Formación	2020	2020-2021	15.600,00 €			-2.713,72 €	12.886,28 €	12.886,28 €	0,00 €
SUBV.FPE 2020/497 GESTIÓN DE SISTEM	Consejería de Industria, Empleo y Promoción Económica -SEPEPA (FPE20-21)	Formación	2020	2020-2021	15.600,00 €			-4.743,73 €	10.856,27 €	10.856,27 €	0,00 €
SUBV.FPE 2020/321 OPERACIONES AUXIL	Consejería de Industria, Empleo y Promoción Económica -SEPEPA (FPE20-21)	Formación	2020	2020-2021	31.608,00 €			-180,00 €	31.428,00 €	31.428,00 €	0,00 €

Título de la cuenta	Órgano concedente	Finalidad	Año de concesión	Período de aplicación	Importe total concedido	Ajustes ejercicios anteriores	Imputado a ejercicios anteriores	Ajustes	Imputado a resultado del ejercicio	Total imputado a resultados	Pendiente de imputar a resultados
SUBV.FPE 2020/322 OPERACIONES AUXIL	Consejería de Industria, Empleo y Promoción Económica -SEPEPA (FPE20-21)	Formación	2020	2020-2021	31.608,00 €				31.608,00 €	31.608,00 €	0,00 €
SUBV.FPE 2020/320 CARNICERÍA Y ELAB	Consejería de Industria, Empleo y Promoción Económica -SEPEPA (FPE20-21)	Formación	2020	2020-2021	52.176,00 €			-3.575,81 €	48.600,19 €	48.600,19 €	0,00 €
SUBV.FPE 2020/323 CARNICERÍA Y ELAB	Consejería de Industria, Empleo y Promoción Económica -SEPEPA (FPE20-21)	Formación	2020	2020-2021	52.176,00 €			-1.440,00 €	50.736,00 €	50.736,00 €	0,00 €
PROJECT INNOSUP H2020 S3FOOD GA 824	Comisión Europea (S3Food - H2020)	I+D+i	2019	2019-2022	74.587,50 €		51.139,84 €	10.912,50 €	16.559,33 €	67.699,17 €	17.800,83 €
SUBV.ITN BREAKING BAD BIOFILMS GA:8	Comisión Europea (ITN - H2020)	I+D+i	2019	2019-2023	233.624,88 €		53.501,46 €		77.777,21 €	131.278,67 €	102.346,21 €
SUBV. RESUPEQ GOP/19/2019	Consejería de Desarrollo Rural, Agroganadería y Pesca (GO-AEI - Fase II)	I+D+i	2019	2019-2021	59.268,28 €		36.354,38 €		22.913,90 €	59.268,28 €	0,00 €
SUBV. GOP/04/2019 MEREVACAR	Consejería de Desarrollo Rural, Agroganadería y Pesca (GO-AEI - Fase II)	I+D+i	2019	2019-2021	25.843,41 €		18.064,76 €	-23,15 €	7.755,50 €	25.820,26 €	0,00 €
H2020 APRIL G.A. 870142	Comisión Europea (April - H2020)	I+D+i	2020	2020-2024	211.562,50 €		31.959,54 €		57.076,25 €	89.035,79 €	122.526,71 €
SUBV. AEI-010400-2020-66 TRANSEVIC	Ministerio de Industria, Comercio y Turismo (AEI 2020)	I+D+i	2020	2020-2021	33.044,00 €		15.681,79 €		17.362,21 €	33.044,00 €	0,00 €
SUBV. AEI-010400-2020-64 SIDECIQ	Ministerio de Industria, Comercio y Turismo (AEI 2020)	I+D+i	2020	2020-2021	34.837,00 €		16.174,96 €		18.662,04 €	34.837,00 €	0,00 €
SUBV. H2020 GLOMICAVE GA: 952908	Comisión Europea (Glomicave - H2020)	I+D+i	2020	2020-2024	197.625,00 €		684,26 €		43.492,68 €	44.176,94 €	153.448,06 €
SUBV.AYUD/2021/9562 NOMINATIVA I+D+	Consejería de Ciencia, Innovación y Universidad	I+D+i	2021	2021	100.000,00 €				100.000,00 €	100.000,00 €	0,00 €
SUBV. AYUD/2021/9866 MISIONES ALIME	Consejería de Ciencia, Innovación y Universidad	I+D+i	2021	2021	5.009,15 €				5.009,15 €	5.009,15 €	0,00 €
SUBV.MISIONES AYUD/2021/9871 AGRO.	Consejería de Ciencia, Innovación y Universidad	I+D+i	2021	2021	25.214,76 €				25.214,76 €	25.214,76 €	0,00 €

Título de la cuenta	Órgano concedente	Finalidad	Año de concesión	Periodo de aplicación	Importe total concedido	Ajustes ejercicios anteriores	Imputado a ejercicios anteriores	Ajustes	Imputado a resultado del ejercicio	Total imputado a resultados	Pendiente de imputar a resultados
SUBV. GO CAVALE O00000226E200000447	Ministerio de Agricultura, pesca y alimentación (AEI-AGRI)	I+D+i	2021	2020-2023	149.899,52 €				43.178,02 €	43.178,02 €	106.721,50 €
SUBV. SENDADMOR AEI-010400-2021-81	Ministerio de Industria, Comercio y Turismo (AEI 2021)	I+D+i	2021	2021-2022	33.740,00 €				25.389,16 €	25.389,16 €	8.350,84 €
SUBV.IDI/2021/000326 INTERNAC. F-CU	Fundación para el Fomento en Asturias de la Investigación Científica Aplicada y la Tecnología (FICYT)	I+D+i	2021	2020-2021	3.834,50 €				3.834,50 €	3.834,50 €	0,00 €
SUBV.IDI/2021/000327 INTERN. INNOCHA	Fundación para el Fomento en Asturias de la Investigación Científica Aplicada y la Tecnología (FICYT)	I+D+i	2021	2020-2021	3.840,74 €				3.840,74 €	3.840,74 €	0,00 €
SUBV.IDI/2021/000328 INTERNAC. SINU	Fundación para el Fomento en Asturias de la Investigación Científica Aplicada y la Tecnología (FICYT)	I+D+i	2021	2020-2021	3.165,58 €				3.165,58 €	3.165,58 €	0,00 €
SUBV.IDI/2021/000329 INTERNAC. ZERO	Fundación para el Fomento en Asturias de la Investigación Científica Aplicada y la Tecnología (FICYT)	I+D+i	2021	2020-2021	4.691,52 €				4.691,52 €	4.691,52 €	0,00 €
SUBV.IDI/2021/000330 INTERNAC. FOIT	Fundación para el Fomento en Asturias de la Investigación Científica Aplicada y la Tecnología (FICYT)	I+D+i	2021	2020-2021	4.332,28 €				4.332,28 €	4.332,28 €	0,00 €
SUBV.IDI/2021/000331 INTERN. LOCMED	Fundación para el Fomento en Asturias de la Investigación Científica Aplicada y la Tecnología (FICYT)	I+D+i	2021	2020-2021	4.527,29 €				4.527,29 €	4.527,29 €	0,00 €
SUBV.IDI/2021/000332 INTERNAC. COVE	Fundación para el Fomento en Asturias de la Investigación Científica Aplicada y la Tecnología (FICYT)	I+D+i	2021	2020-2021	4.963,26 €				4.963,26 €	4.963,26 €	0,00 €

Título de la cuenta	Órgano concedente	Finalidad	Año de concesión	Periodo de aplicación	Importe total concedido	Ajustes ejercicios anteriores	Imputado a ejercicios anteriores	Ajustes	Imputado a resultado del ejercicio	Total imputado a resultados	Pendiente de imputar a resultados
SUBV. IDI/2021/000333 STAIRS2PROTEI	Fundación para el Fomento en Asturias de la Investigación Científica Aplicada y la Tecnología (FICYT)	I+D+i	2021	2020-2021	9.970,28 €				9.970,28 €	9.970,28 €	0,00 €
SUBV. IDI/2021/000334 INTER.FOODTHEM	Fundación para el Fomento en Asturias de la Investigación Científica Aplicada y la Tecnología (FICYT)	I+D+i	2021	2020-2021	7.390,48 €				7.390,48 €	7.390,48 €	0,00 €
SUBV. IDI/2021/000335 INT. RURALITIE	Fundación para el Fomento en Asturias de la Investigación Científica Aplicada y la Tecnología (FICYT)	I+D+i	2021	2020-2021	9.977,78 €				9.977,78 €	9.977,78 €	0,00 €
SUBV. IDI/2021/000336 INTERN. COGCOB	Fundación para el Fomento en Asturias de la Investigación Científica Aplicada y la Tecnología (FICYT)	I+D+i	2021	2020-2021	9.980,31 €				9.980,31 €	9.980,31 €	0,00 €
SUBV. IDE/2021/000607 CLUSTERS DIGIT	Instituto de Desarrollo Económico del Principado de Asturias (Clusters)	I+D+i	2021	2021-2022	6.841,94 €				6.841,94 €	6.841,94 €	0,00 €
SUBV. 2021-1-FR01-KA220-VET00003478	Agence Erasmus+ France / Education Formation	I+D+i	2021	2021-2024	46.963,00 €				500,00 €	500,00 €	46.463,00 €
SUBV. IDI/2021/000299 PHOTOFOODMIL	Fundación para el Fomento en Asturias de la Investigación Científica Aplicada y la Tecnología (FICYT) (Programa Asturias)	I+D+i	2021	2021-2023	139.691,72 €				35.530,73 €	35.530,73 €	104.160,99 €
SUBV. IDI/2021/000415 SOSENWASE	Fundación para el Fomento en Asturias de la Investigación Científica Aplicada y la Tecnología (FICYT) (Programa Asturias)	I+D+i	2021	2021-2023	105.818,88 €				0,00 €	0,00 €	105.818,88 €
SUBV. IDI/2021/000416 NITRAOUT	Fundación para el Fomento en Asturias de la Investigación Científica Aplicada y la Tecnología (FICYT) (Programa Asturias)	I+D+i	2021	2021-2023	144.890,38 €				15.076,51 €	15.076,51 €	129.813,87 €

Título de la cuenta	Órgano concedente	Finalidad	Año de concesión	Período de aplicación	Importe total concedido	Ajustes ejercicios anteriores	Imputado a ejercicios anteriores	Ajustes	Imputado a resultado del ejercicio	Total imputado a resultados	Pendiente de imputar a resultados
SUBV.IDI/2021/0000417 QUECARHSI	Fundación para el Fomento en Asturias de la Investigación Científica Aplicada y la Tecnología (FICYT) (Programa Asturias)	I+D+i	2021	2021-2023	55.698,51 €					0,00 €	55.698,51 €
SUBV.IDI/2021/0000419 BIOINIC	Fundación para el Fomento en Asturias de la Investigación Científica Aplicada y la Tecnología (FICYT) (Programa Asturias)	I+D+i	2021	2021-2023	103.883,50 €					0,00 €	103.883,50 €
SUBV.IDI/2021/0000420 INMICRO	Fundación para el Fomento en Asturias de la Investigación Científica Aplicada y la Tecnología (FICYT) (Programa Asturias)	I+D+i	2021	2021-2023	135.959,45 €				17.081,66 €	17.081,66 €	112.994,96 €
SUBV. IDI/2021/0000423 VEGGITEXH	Fundación para el Fomento en Asturias de la Investigación Científica Aplicada y la Tecnología (FICYT) (Programa Asturias)	I+D+i	2021	2021-2023	76.880,14 €				60.903,81 €	60.903,81 €	15.976,33 €
SUBV.IDI/2021/0000298 INSNACKIN	Fundación para el Fomento en Asturias de la Investigación Científica Aplicada y la Tecnología (FICYT) (Programa Asturias)	I+D+i	2021	2021-2023	135.243,60 €					0,00 €	135.243,60 €
SUBV.IDI/2021/0000426 3DTEXT	Fundación para el Fomento en Asturias de la Investigación Científica Aplicada y la Tecnología (FICYT) (Programa Asturias)	I+D+i	2021	2021-2023	105.840,62 €					0,00 €	105.840,62 €
SUBV. GA. 101036388 H2020-ZEROW	European Research Executive Agency (REA)	I+D+i	2021	2021-2025	262.468,75 €					0,00 €	262.468,75 €
Total						355.155,95 €	-6.321,98 €	937.633,03 €	1.293.606,84 €	1.694.501,88 €	

04.13 Negocios conjuntos

No existe ninguna actividad económica controlada conjuntamente con otra persona física o jurídica.

05 Inmovilizado material, intangible e inversiones inmobiliarias

05.01 Análisis de movimiento inmovilizado material

05.01.01 Análisis del movimiento bruto del inmovilizado material

El movimiento de la partida de inmovilizado material es el siguiente:

MOVIMIENTOS DEL INMOVILIZADO MATERIAL	IMPORTE 2021	IMPORTE 2020
SALDO INICIAL BRUTO	1.763.784,64	1.734.982,15
(+) Entradas	117.073,05	88.099,89
(+) Correcciones de valor por actualización		
(-) Salidas	114.360,19	59.297,40
SALDO FINAL BRUTO	1.766.497,50	1.763.784,64

05.01.02 Análisis amortización inmovilizado material

Se detalla a continuación el movimiento de la amortización del inmovilizado material:

MOVIMIENTOS AMORTIZACIÓN DEL INMOVILIZADO MATERIAL	IMPORTE 2021	IMPORTE 2020
SALDO INICIAL BRUTO	1.269.510,17	1.212.051,07
(+) Aumento por dotaciones	116.094,68	116.866,11
(+) Aum. amort. acum. por efecto de actualización		
(+) Aumentos por adquisiciones o traspasos		
(-) Disminuciones por salidas, bajas y traspasos	110.488,29	59.407,01
SALDO FINAL BRUTO	1.275.116,56	1.269.510,17

A 31 de diciembre de 2021, el importe de los elementos de inmovilizado material totalmente amortizado asciende a 1.052.039,85 euros

05.02 Análisis de movimiento inmovilizado intangible

05.02.01 Análisis del movimiento bruto del inmovilizado intangible

El movimiento de la partida de inmovilizado intangible es el siguiente:

MOVIMIENTO DEL INMOVILIZADO INTANGIBLE	IMPORTE 2021	IMPORTE 2020
SALDO INICIAL BRUTO	81.372,72	82.384,32
(+) Entradas		919,90
(+) Correcciones de valor por actualización		
(-) Salidas	8.807,10	1.931,50
SALDO FINAL BRUTO	72.565,62	81.372,72

05.02.02 Análisis amortización del inmovilizado intangible

Se detalla a continuación el movimiento de la amortización del inmovilizado intangible:

MOVIMIENTOS AMORTIZACIÓN INMOVILIZADO INTANGIBLE	IMPORTE 2021	IMPORTE 2020
SALDO INICIAL BRUTO	73.646,05	66.589,50
(+) Aumento por dotaciones	5.049,61	8.988,05
(+) Aum. amort. acum. por efecto de actualización		
(+) Aumentos por adquisiciones o traspasos		
(-) Disminuciones por salidas, bajas y traspasos	8.807,10	1.931,50
SALDO FINAL BRUTO	69.888,56	73.646,05

A 31 de diciembre de 2021, el importe de los elementos de inmovilizado intangible totalmente amortizado asciende a 64.877,94 euros

05.03 Análisis de movimiento inversiones inmobiliarias

05.03.01 Análisis del movimiento bruto de las inversiones inmobiliarias

Durante el ejercicio, no ha habido movimiento en la partida de inversiones inmobiliarias.

05.04 Bienes en régimen de arrendamiento operativo

A continuación, se incluye un detalle de los bienes en régimen de arrendamiento operativo a cierre del ejercicio:

Cuenta	Proveedor	Concepto	Importe satisfecho
6210000	AYUNTAMIENTO DE NOREÑA	ALQUILER INSTALACIONES	7.199,84 €
6210001	SIEMENS RENTING S.A.	RENTING IMPRESORAS PARA USO ASINCAR	2.216,52 €
6210005	BANSABADELL RENTING,S.L.	RENTING COCHE SEAT LEÓN 2862KFJ	4.038,83 €
6210008	LEASE PLAN SERVICIOS, S.A.	RENTING COCHE SEAT LEON BLANCO 8482-LFK	4.026,46 €
6210010	LIDER IT CONSULTING, S.A.	LICENCIAS SQL LIMS SOFTWARE LABORATORIO	773,25 €
6210011	LIDER IT CONSULTING, S.A.	LICENCIAS SONICWALL GLOBAL VPN CONEXIÓN EN REMOTO	118,82 €
6210012	ZOOM VIDEO COMMUNICATIONS INC	LICENCIAS APP ZOOM MEETINGS	200,39 €
6210013	LIDER IT CONSULTING, S.A.	LICENCIAS ADOBE PRO DC	1.653,83 €
6210013	LIDER IT CONSULTING, S.A.	LICENCIAS ARSYS CUENTAS CORREO EXCHANGE	72,00 €
6210013	LIDER IT CONSULTING, S.A.	LICENCIAS ANTIVIRUS EQUIPOS ASINCAR	617,64 €
TOTAL 2021			20.917,58 €

06 Activos financieros

06.01 Análisis activos financieros en el balance

A continuación, se detalla el movimiento de los activos financieros a largo plazo:

CRÉDITOS, DERIVADOS Y OTROS LP	IMPORTE 2021	IMPORTE 2020
SALDO INICIAL	719,49	719,49
(+) Altas		
(+) Traspasos y otras variaciones		
(-) Salidas y reducciones		
(-) Traspasos y otras variaciones		
SALDO FINAL	719,49	719,49

El importe total de los activos financieros a largo plazo es:

TOTAL ACTIVOS FINANCIEROS LP	IMPORTE 2021	IMPORTE 2020
SALDO INICIAL	719,49	719,49
(+) Altas		
(+) Traspasos y otras variaciones		
(-) Salidas y reducciones		
(-) Traspasos y otras variaciones		
SALDO FINAL	719,49	719,49

06.02 Correcciones por deterioro del valor originadas por el riesgo de crédito

06.02.01 Valores representativos de deuda

No se han registrado correcciones por deterioro por el riesgo de crédito en los valores representativos de deuda.

06.02.02 Créditos, derivados y otros

Se detallan a continuación las correcciones por deterioro por riesgo de crédito que han afectado a los créditos, derivados y otros:

CRÉDITOS, DERIVADOS Y OTROS	LARGO PLAZO	CORTO PLAZO
SALDO INICIAL 2021		2.728,30
(+) Aumento por correc. valorativa por deterioro		
(+) Aumento por traspasos y otras variaciones		
(-) Disminución por reversión del deterioro		2.728,30
(-) Disminución por salidas y reducciones		
(-) Disminución por traspasos y otras variaciones		
SALDO FINAL 2021		

CRÉDITOS, DERIVADOS Y OTROS	LARGO PLAZO	CORTO PLAZO
SALDO INICIAL 2020		53.178,09
(+) Aumento por correc. valorativa por deterioro		2.728,30
(+) Aumento por traspasos y otras variaciones		
(-) Disminución por reversión del deterioro		53.178,09
(-) Disminución por salidas y reducciones		
(-) Disminución por traspasos y otras variaciones		
SALDO FINAL 2020		2.728,30

06.02.03 Total correcciones por deterioro

El total de correcciones por deterioro por riesgo de crédito en los activos financieros es:

CORRECCIONES DETERIORO POR RIESGO CRÉDITO	LARGO PLAZO	CORTO PLAZO
SALDO INICIAL 2021		2.728,30
(+) Aumento por correc. valorativa por deterioro		
(+) Aumento por traspasos y otras variaciones		
(-) Disminución por reversión del deterioro		2.728,30
(-) Disminución por salidas y reducciones		
(-) Disminución por traspasos y otras variaciones		
SALDO FINAL 2021		

CORRECCIONES DETERIORO POR RIESGO CRÉDITO	LARGO PLAZO	CORTO PLAZO
SALDO INICIAL 2020		53.178,09
(+) Aumento por correc. valorativa por deterioro		2.728,30
(+) Aumento por traspasos y otras variaciones		
(-) Disminución por reversión del deterioro		53.178,09
(-) Disminución por salidas y reducciones		
(-) Disminución por traspasos y otras variaciones		
SALDO FINAL 2020		2.728,30

06.03 Activos financieros valorados a valor razonable

06.03.02 Variaciones de valor registradas en la cuenta de pérdidas y ganancias

Durante el ejercicio, no se han producido variaciones en el valor de los activos financieros valorados a valor razonable.

06.04 Empresas del grupo, multigrupo y asociadas

06.04.01 Empresas de grupo

La empresa ASOC.INVEST.INDUSTRIAS CARNICAS DEL PPDO no tiene, a 31 de diciembre, acciones o participaciones de entidades que puedan ser consideradas como empresas del grupo.

07 Pasivos financieros

07.02 Información sobre:

07.02.01 Deudas que vencen en los próximos 5 años

Deudas con Entidades de Crédito

VENCIMIENTO EN AÑOS	IMPORTE 2021
Uno	12.772,72
Resto	35.345,68
TOTAL	48.118,40

Otras deudas

VENCIMIENTO EN AÑOS	IMPORTE 2021
Uno	216.044,50
Resto	552.909,36
TOTAL	768.953,86

Acreedores comerciales y otras cuentas a pagar

VENCIMIENTO EN AÑOS	PROVEEDORES	OTROS ACREEDORES
Uno	52.674,05	278.679,35
TOTAL	52.674,05	278.679,35

07.02.02 Importe dispuesto y disponible en pólizas de crédito al cierre Avals y garantías prestados

Banco	Tipo	Importe concedido	Amortizado	Vencimiento
Caja Rural de Asturias	Préstamo inversión compra maquinaria ASINCAR	100.000,00	51.881,60	01/08/2025

08 Fondos propios

08.01 Capital autorizado

No existe ninguna autorización a los administradores por parte de la Junta General para aumentar el fondo social, en virtud de lo dispuesto en el artículo 297.b) del Texto Refundido de la Ley de Sociedades de Capital y demás normativa de aplicación.

09 Situación fiscal

09.01 Gasto por impuesto corriente

En el ejercicio actual el importe contabilizado por impuesto corriente asciende a 40.738,99 (24.446,55 en 2020) euros.

09.02 Otros aspectos de la situación fiscal

09.02.01 Reinversión de beneficios extraordinarios

Durante el presente ejercicio, la sociedad no ha realizado reinversión de beneficios extraordinarios, y tampoco queda renta por incorporar a la base imponible procedente de otros ejercicios.

09.02.05 Corrección del tipo impositivo

La empresa no ha procedido a la contabilización de cambios en el efecto impositivo por no estimar variable el tipo de gravamen que afectará a los activos por diferencias temporarias deducibles, pasivos por diferencias temporarias imponibles y créditos fiscales derivados de bases imponibles negativas.

09.03 Incentivos fiscales

09.03.01 Detalle situación de los incentivos

Los incentivos fiscales que se aplican durante el presente ejercicio son:

DESCRIPCIÓN	DED. GENERADA	DED. APLICADA	DED. PENDIENTE	AÑO LÍMITE
Gastos investigación y desarrollo año 2012	22.608,66	13.579,66	9.029,00	2030

La Asociación tiene la consideración de entidad parcialmente exenta del Impuesto sobre Sociedades, en virtud de lo dispuesto en el artículo 9.3.c) de la Ley 27/2014 del Impuesto sobre Sociedades. Esta exención alcanza a las rentas obtenidas de la actividad de formación de personas desempleadas. De esta manera, tanto los ingresos como los gastos directamente relacionados con esta actividad son objeto de ajuste en el resultado contable para el cálculo de la base imponible de Impuesto sobre Sociedades.

09.03.02 Detalle de la cuenta "Derechos por deducciones y bonificaciones"

En el presente ejercicio no se ha producido movimiento alguno que afecte al estado de la cuenta de "Derechos por deducciones y bonificaciones".

09.04 Diferencias temporarias

09.04.01 Diferencias temporarias

Durante el ejercicio, no se han producido diferencias temporarias.

09.04.03 Detalle de la cuenta "pasivos por diferencias temporarias imposables"

La cuenta "pasivos por diferencias temporarias imposables" al inicio del ejercicio presentaba un saldo de 306.771,46 (274.544,57 en 2020) siendo el saldo final de 306.474,82 (306.771,46 en 2020).

09.05 Bases imposables negativas

09.05.01 Detalle de las bases imposables negativas

En el presente ejercicio no existen bases imposables negativas pendientes de compensar.

09.05.02 Detalle de la cuenta de crédito fiscal por compensación de pérdidas

La empresa no ha considerado procedente realizar ajuste alguno en la cuenta de crédito fiscal por compensación de pérdidas por ser probable que la empresa no disponga de ganancias fiscales futuras que permitan la aplicación de estos activos.

10 Operaciones con partes vinculadas

No existen operaciones con partes vinculadas.



11 Otra información

11.01 Número medio personas empleadas

A continuación, se detalla el número medio de personas empleadas en el curso del ejercicio:

Categoría profesional	2021			2020		
	Hombres	Mujeres	Total	Hombres	Mujeres	Total
TECNICO CON TITULO SUPERIOR	2,00	3,50	5,50	2	2,91	4,91
TECNICO CON TITULO MEDIO	1,00	0,00	1,00	1	0	1
OFIC ADTV 1ª	0,17	1,96	2,13	0,33	1,55	1,88
AUX ADTVO	0,00	2,05	2,05	0	1,83	1,83
AYUDANTE	0,00	0,50	0,50	0	0,48	0,48
LICENCIADO	1,00	2,00	3,00	1	1,83	2,83
QUIMICO	3,00	1,70	4,70	3	1,7	4,7
DIP. EMPRESA	0,00	1,00	1,00	0	0,98	0,98
DIP. REL. EMPR.	0,00	0,80	0,80	0	0,8	0,8
BIOQUIMICO	1,00	0,00	1,00	1	0	1
BIOLOGO	0,00	2,43	2,43	0	2,77	2,77
DOCTOR/A	0,00	1,00	1,00	0	1	1
VETERINARIO	0,00	0,00	0,00	0,95	0	0,95
DOCTOR QUIMICO	1,00	0,00	1,00	1	0	1
TEC. ORGANIZATIVO 1ª	0,00	0,00	0,00	0,00	0,00	0,00
TECNICO ORGANIZACION 2ª	0,00	0,87	0,87	0,00	0,00	0,00
Total	9,17	17,81	26,98	10,28	15,85	26,13

11.03 Ingresos y gastos con cuantía o incidencia excepcionales

11.03.01 Subvenciones, donaciones y legados recibidos

A continuación, se detallan las subvenciones, donaciones y legados que aparecen en el balance, así como los importes imputados en la cuenta de pérdidas y ganancias:

SUBVENCIONES, DONAC. Y LEG. OTORGADOS POR TERCEROS	IMPORTE 2021	IMPORTE 2020
Que aparecen en patrimonio neto del balance	919.424,53	920.314,44
Imputados en cuenta pérdidas y ganancias	1.018.437,40	1.178.674,61

11.03.02 Otros ingresos y gastos con cuantía o incidencia excepcionales

Durante el ejercicio no se han registrado otros ingresos y/o gastos con cuantía o incidencia excepcional que deba ser mencionado.

11.04 Compromisos financieros, garantías o contingencias que no figuran en el balance

No existen compromisos financieros ni garantías ni contingencias que no figuren en el balance.

11.05 Administradores

La Asociación se halla administrada por una Junta Directiva, cuyos miembros no han devengado retribuciones de ningún tipo por el ejercicio de su labor.

11.06 Honorarios de auditoría

Los honorarios devengados por la auditoría contable de la asociación, durante el ejercicio 2021, ascienden a un total de 2.797,14 euros

11.07 Hechos posteriores al cierre

A juicio de la Administración de la empresa con posterioridad al cierre del ejercicio no se ha producido ningún hecho significativo que no esté reflejado en los estados financieros. No se estima que la situación provocada por el virus COVID-19 vaya a tener un impacto significativo en las cuentas y la actividad de la Asociación por lo que a la paralización de proyectos o la incidencia de gastos extraordinarios se pudiera referir.

En NOREÑA, a 31 de Marzo de 2021, queda formulada la Memoria, dando su conformidad mediante firma:




Antonio Palacio Longo
Presidente
(Naveda Tradición, SL)



Sergio Marqués Prendes
Vicepresidente
(Alimerka, S.A.)

NO ASISTE

Rafael Vallina Busto
Tesorero
(Embutidos Vallina, SA)



Ramón Corte Sánchez
Secretario
(Embutidos La Vega de San Julián, SL)

NO ASISTE

Agustín Menéndez Rodríguez
Vocal
(Arango e Hijos, SL)

NO ASISTE

Jose María Fernández Gavín
Vocal
(Embutidos Taramundi, SL)

NO ASISTE

Ángel Berdasco Riesgo
Vocal
(Berdasco e hijos, SL)



Jose Antonio Menéndez Rodríguez
Vocal
(Viuda de Inocencio Fernández, SA)

Eduardo Pérez Arena
Vocal
(Embutidos Jesús Pérez Mayor, SL)


NO ASISTE

César Rafael García Fernández
Vocal
(Nestlé España, SA)

NO ASISTE

Ramiro Gómez Martínez
Vocal
(Alta Sierra de Tineo, SC)

Clara Isabel Amieva Castro
Vocal
(Embutidos Maybe, SA)



INFORME DE AUDITORÍA DE CUENTAS ANUALES PYMES EMITIDO POR UN AUDITOR INDEPENDIENTE

A la Asamblea General de la ASOCIACIÓN DE INVESTIGACIÓN DE INDUSTRIAS CÁRNICAS DEL PRINCIPADO DE ASTURIAS (ASINCAR), por encargo de su Junta Directiva.

Opinión

Hemos auditado las cuentas anuales PYMES de ASINCAR que comprenden el balance PYMES a 31 de diciembre de 2021, la cuenta de pérdidas y ganancias PYMES y la memoria PYMES correspondientes al ejercicio terminado en dicha fecha.

En nuestra opinión, las cuentas anuales PYMES adjuntas expresan, en todos los aspectos significativos, la imagen fiel del patrimonio y de la situación financiera de la Asociación a 31 de diciembre de 2021, así como de sus resultados correspondientes al ejercicio terminado en dicha fecha, de conformidad con el marco normativo de información financiera que resulta de aplicación (que se identifica en la nota 2 de la memoria PYMES) y, en particular, con los principios y criterios contables contenidos en el mismo.

Fundamento de la opinión

Hemos llevado a cabo nuestra auditoría de conformidad con la normativa reguladora de la actividad de auditoría de cuentas vigente en España. Nuestras responsabilidades de acuerdo con dichas normas se describen más adelante en la sección *Responsabilidades del auditor en relación con la auditoría de las cuentas anuales* de nuestro informe.

Somos independientes de la Asociación de conformidad con los requerimientos de ética, incluidos los de independencia, que son aplicables a nuestra auditoría de las cuentas anuales PYMES en España según lo exigido por la normativa reguladora de la actividad de auditoría de cuentas. En este sentido, no hemos prestado servicios distintos a los de la auditoría de cuentas ni han concurrido situaciones o circunstancias que, de acuerdo con lo establecido en la citada normativa reguladora, hayan afectado a la necesaria independencia de modo que se haya visto comprometida.

Consideramos que la evidencia de auditoría que hemos obtenido proporciona una base suficiente y adecuada para nuestra opinión.

Aspectos más relevantes de la auditoría

Los aspectos más relevantes de la auditoría son aquellos que, según nuestro juicio profesional, han sido considerados como los riesgos de incorrección material más significativos en nuestra auditoría de las cuentas anuales PYMES del periodo actual. Estos riesgos han sido tratados en el contexto de nuestra auditoría de las cuentas anuales PYMES en su conjunto, y en la formación de nuestra opinión sobre éstas, y no expresamos una opinión por separado sobre esos riesgos.

Hemos determinado que no existen otros riesgos más significativos considerados en la auditoría que se deban comunicar en nuestro informe.

Responsabilidad de la Junta Directiva en relación con las cuentas anuales

La Junta Directiva es responsable de formular las cuentas anuales PYMES adjuntas, de forma que expresen la imagen fiel del patrimonio, de la situación financiera y de los resultados de la Asociación, de conformidad con el marco normativo de información financiera aplicable a la entidad en España, y del control interno que consideren necesario para permitir la preparación de cuentas anuales libres de incorrección material, debida a fraude o error.

En la preparación de las cuentas anuales PYMES, la Junta Directiva es responsables de la valoración de la capacidad de la Asociación para continuar como empresa en funcionamiento, revelando, según corresponda, las cuestiones relacionadas con la empresa en funcionamiento y utilizando el principio contable de empresa en funcionamiento excepto si la Junta Directiva tiene intención de liquidar la Asociación o de cesar sus operaciones, o bien no exista otra alternativa realista.

Responsabilidades del auditor en relación con la auditoría de las cuentas anuales

Nuestros objetivos son obtener una seguridad razonable de que las cuentas anuales PYMES en su conjunto están libres de incorrección material, debida a fraude o error, y emitir un informe de auditoría que contiene nuestra opinión.

Seguridad razonable es un alto grado de seguridad pero no garantiza que una auditoría realizada de conformidad con la normativa reguladora de auditoría vigente en España siempre detecte una incorrección material cuando existe. Las incorrecciones pueden deberse a fraude o error y se consideran materiales si, individualmente o de forma agregada, puede preverse razonablemente que influyan en las decisiones económicas que los usuarios toman basándose en las cuentas anuales.

Como parte de una auditoría de conformidad con la normativa reguladora de auditoría de cuentas en España, aplicamos nuestro juicio profesional y mantenemos una actitud de escepticismo profesional durante toda la auditoría. También:

- Identificamos y valoramos los riesgos de incorrección material en las cuentas anuales PYMES, debida a fraude o error, diseñamos y aplicamos procedimientos de auditoría para responder a dichos riesgos y obtenemos evidencia de auditoría suficiente y adecuada para proporcionar una base para nuestra opinión. El riesgo de no detectar una incorrección material debida a fraude es más elevado que en el caso de una incorrección material debida a error, ya que el fraude puede implicar colusión, falsificación, omisiones deliberadas, manifestaciones intencionadamente erróneas, o la elusión del control interno.
- Obtenemos conocimiento del control interno relevante para la auditoría con el fin de diseñar procedimientos de auditoría que sean adecuados en función de las circunstancias,

y no con la finalidad de expresar una opinión sobre la eficacia del control interno de la entidad.

- Evaluamos si las políticas contables aplicadas son adecuadas y la razonabilidad de las estimaciones contables y la correspondiente información revelada por la Junta Directiva.
- Concluimos sobre si es adecuada la utilización, por la Junta Directiva, del principio contable de empresa en funcionamiento y, basándonos en la evidencia de auditoría obtenida, concluimos sobre si existe o no una incertidumbre material relacionada con hechos o con condiciones que pueden generar dudas significativas sobre la capacidad de la Asociación para continuar como empresa en funcionamiento. Si concluimos que existe una incertidumbre material, se requiere que llamemos la atención en nuestro informe de auditoría sobre la correspondiente información revelada en las cuentas anuales PYMES o, si dichas revelaciones no son adecuadas, que expresemos una opinión modificada. Nuestras conclusiones se basan en la evidencia de auditoría obtenida hasta la fecha de nuestro informe de auditoría. Sin embargo, los hechos o condiciones futuros pueden ser la causa de que la Asociación deje de ser una empresa en funcionamiento.
- Evaluamos la presentación global, la estructura y el contenido de las cuentas anuales PYMES, incluida la información revelada, y si las cuentas anuales PYMES representan las transacciones y hechos subyacentes de un modo que logran expresar la imagen fiel.

Nos comunicamos con la Junta Directiva de la entidad en relación con, entre otras cuestiones, el alcance y el momento de realización de la auditoría planificados y los hallazgos significativos de la auditoría, así como cualquier deficiencia significativa del control interno que identificamos en el transcurso de la auditoría.

Entre los riesgos significativos que han sido objeto de comunicación a la Junta Directiva de la entidad, determinamos los que han sido de la mayor significatividad en la auditoría de las cuentas anuales PYMES del periodo actual y que son, en consecuencia, los riesgos considerados más significativos.

Describimos esos riesgos en nuestro informe de auditoría salvo que las disposiciones legales o reglamentarias prohíban revelar públicamente la cuestión.

En Oviedo, a 13 de mayo de 2022

Juan Carlos González González
Socio auditor, R.O.A.C. número 16.625
ASTRAUDIMEBA, S.L.
Paseo de la Castellana, 179 - 9º A1. 28046 - MADRID
Inscrita en el R.O.A.C. con número S1600



