

ASIN
CAR

asociación de
industrias cárnicas




MEMORIA ECONÓMICA

ASINCAR

Cambiando el sector

Agroalimentario



2023

CONTENIDO

BALANCE DE SITUACIÓN PYME 2023	2
CUENTA DE PÉRDIDAS Y GANÁNCIAS PYME 2023	4
BALANCE DE SUMAS Y SALDOS PYME 2023	5
MEMORIA PYMES 2023.....	13

BALANCE DE SITUACIÓN PYME 2023

ACTIVO	2023	2022
A) ACTIVO NO CORRIENTE	780.885,12 €	744.409,13 €
I. Inmovilizado Intangible	6.958,14 €	10.012,46 €
II. Inmovilizado Material	767.288,74 €	733.664,67 €
III. Inversiones inmobiliarias.		
IV. Inversiones empresas grupo y asociadas a L/P		
V. Inversiones financieras a L/P	6.638,24 €	732,00 €
VI. Activos por impuesto diferido		
B) ACTIVO CORRIENTE	3.543.141,09 €	4.126.235,15 €
II. Existencias	5.914,12 €	9.012,87 €
III. Deudores comerciales y otras ctas. cobrar	2.485.229,23 €	2.939.977,25 €
1. Clientes ventas y Prestaciones Servicios	169.610,98 €	187.309,06 €
2. Accionistas (socios) por desembolsos exigidos.		
3. Otros deudores	2.315.618,25 €	2.752.668,19 €
IV. Inversiones empr. grupo y asociadas a C/P		
V. Inversiones financieras a C/P		
VI. Periodificaciones a C/P	3.986,21 €	949,25 €
VII. Efectivo y otros activos líquidos equiv.	1.048.011,53 €	1.176.295,78 €
TOTAL ACTIVO (A + B)	4.324.026,21 €	4.870.644,28 €

PATRIMONIO NETO Y PASIVO	2023	2022
A) PATRIMONIO NETO	2.765.342,09 €	2.941.462,87 €
A-1) Fondos propios	1.161.918,57 €	1.079.713,31 €
I. Capital	87.293,70 €	87.293,70 €
1. Capital escriturado	87.293,70 €	87.293,70 €
2. (Capital no exigido)		
II. Prima de emisión		
III. Reservas	12.027,50 €	12.027,50 €
IV. Otras aportaciones de socios		
V. Resultados Ejercicios Anteriores	980.392,11 €	941.570,80 €
VI. Otras aportaciones de socios		
VII. Resultado del ejercicio	82.205,26 €	38.821,31 €
VIII. (Dividendo a cuenta)		
A-2) Subvenciones, donacion. y legados recib.	1.603.423,52 €	1.861.749,56 €
B) PASIVO NO CORRIENTE	1.213.632,89 €	1.228.267,16 €
I. Provisiones a largo plazo.	3.294,53 €	3.294,53 €
II. Deudas a L/P	675.812,53 €	604.390,28 €
1. Deudas con entidades de crédito	119.562,91 €	112.598,39 €
2. Acreedores por arrendamiento financiero		
3. Otras deudas a largo plazo.	556.249,62 €	491.791,89 €
III. Deudas con empresas del grupo y asociadas largo plaz		
IV. Pasivos por impuesto diferido	534.525,83 €	620.582,35 €
V. Periodificaciones a largo plazo.		
C) PASIVO CORRIENTE	345.051,23 €	700.914,25 €
I. Provisiones a corto plazo.		
II. Deudas a C/P	145.932,27 €	500.168,88 €
1. Deudas con entidades de crédito	31.538,79 €	25.372,51 €
2. Acreedores por arrendamiento financiero		
3. Otras deudas a C/P	114.393,48 €	474.796,37 €
III. Deudas empr.del grupo y asociadas a C/P		
IV. Acreedores ciales. y otras ctas. a pagar	199.118,96 €	200.745,37 €
1. Proveedores	42.463,77 €	62.039,24 €
2. Otros acreedores	156.655,19 €	138.706,13 €
V. Periodificaciones a corto plazo.		
TOTAL PATRIMONIO NETO Y PASIVO (A+B+C)	4.324.026,21 €	4.870.644,28 €

CUENTA DE PÉRDIDAS Y GANANCIAS PYME 2023

PERDIDAS Y GANANCIAS	2023	2022
1. Importe neto cifra de negocios	795.422,73 €	837.926,38 €
2. Variación exist. prod. term. y en curso		
3. Trab.realizados por la emp. para su activo		
4. Aprovisionamientos	-241.845,45 €	-175.767,71 €
5. Otros ingresos de explotación	1.246.086,35 €	887.832,41 €
6. Gastos de personal	-1.109.662,87 €	-1.050.908,47 €
7. Otros gastos de explotación	-553.420,68 €	-418.700,38 €
8. Amortización del inmovilizado	-119.504,18 €	-105.129,14 €
9. Imputación subvenciones inmovil.no financ.	67.481,95 €	63.188,21 €
10. Excesos de provisiones.		
11. Deterioro y Rtdo. enajenaciones inmovil.	206,61 €	
11.1 Otros resultados	-59,03 €	1.961,56 €
A) Resultado explotación (del 1 al 13)	84.705,43 €	40.402,86 €
12. Ingresos financieros	2.407,83	161,76
13. Gastos financieros	-4.908,00	-1.743,31
14. Var. Valor razonable Instr. Financieros		
15. Diferencias de cambio		
16. Deterioro y resultado por enajenaciones de instrumentos financieros		
B) Resultado financiero (14+15+16+17+18)	-2.500,17 €	-1.581,55 €
C) Resultado antes de impuestos (A+B)	82.205,26 €	38.821,31 €
17. Impuesto sobre beneficios		
D) Resultado del ejercicio (C+19)	82.205,26 €	38.821,31 €

BALANCE DE SUMAS Y SALDOS PYME 2023

Ejercicio: 2023 Período de 01.01.2023 hasta 31.03.2023

Cuenta	Título de la Cuenta	Debe Período	Haber Período	Acumulado Debe	Acumulado Haber	SALDO
S U M A S...						
101	FONDO SOCIAL		87.293,70		87.293,70	87.293,70 A
113	RESERVAS VOLUNTARIAS		12.027,50		12.027,50	12.027,50 A
120	REMANENTE		980.392,11		980.392,11	980.392,11 A
129	RESULTADOS DEL EJERCICIO	38.821,31	38.821,31	38.821,31	38.821,31	
130	SUBVENCIONES OFICIALES DE		312.848,42		312.848,42	312.848,42 A
132	OTRAS SUBVENCIONES,	83.373,36	2.030.794,42	83.373,36	2.030.794,42	1.947.421,06 A
142	PROVISION PARA OTRAS		3.294,53		3.294,53	3.294,53 A
170	DEUDAS LARGO PLAZO ENTIDADES		150.868,77		150.868,77	150.868,77 A
171	DEUDAS A LARGO PLAZO		213.749,62		213.749,62	213.749,62 A
172	DEUDAS LP TRANSF EN	491.791,89	491.791,89	491.791,89	491.791,89	
1	FINANCIACION BASICA	613.986,56	4.321.882,27	613.986,56	4.321.882,27	3.707.895,71 A
200	INVESTIGACIÓN.	7.313,09		7.313,09		7.313,09 D
203	PROPIEDAD INDUSTRIAL	4.280,00		4.280,00		4.280,00 D
206	APLICACIONES INFORMÁTICAS	74.765,45	422,92	74.765,45	422,92	74.342,53 D
211	CONSTRUCCIONES	75.199,75		75.199,75		75.199,75 D
212	INSTALACIONES TÉCNICAS	378.957,52		378.957,52		378.957,52 D
213	MAQUINARIA	1.399.132,53		1.399.132,53		1.399.132,53 D
214	UTILLAJE	8.539,65		8.539,65		8.539,65 D
215	OTRAS INSTALACIONES	93.230,21		93.230,21		93.230,21 D
216	MOBILIARIO	73.163,94		73.163,94		73.163,94 D
217	EQUIPOS PARA PROCESOS DE	84.903,55	48,23	84.903,55	48,23	84.855,32 D
218	ELEMENTOS DE TRANSPORTE	13.115,38		13.115,38		13.115,38 D
219	OTRO INMOVILIZADO MATERIAL	2.094,36		2.094,36		2.094,36 D
250	INVER FINANCIERAS A LP EN	732,00		732,00		732,00 D
280	AMORTIZAC ACUMU INMOVILIZADO		75.923,16		75.923,16	75.923,16 A
281	AMORTIZAC ACUMULADA		1.374.211,10		1.374.211,10	1.374.211,10 A
2	ACTIVO NO CORRIENTE	2.215.427,43	1.450.605,41	2.215.427,43	1.450.605,41	764.822,02 D
300	MERCADERIAS A.	7.062,92		7.062,92		7.062,92 D
3	EXISTENCIAS	7.062,92		7.062,92		7.062,92 D
400	PROVEEDORES	101.936,33	121.671,54	101.936,33	121.671,54	19.735,21 A
407	ANTICIPOS A PROVEEDORES	2.807,38	857,43	2.807,38	857,43	1.949,95 D
410	ACREEDORES POR PRESTACIONES	169.854,06	245.790,27	169.854,06	245.790,27	75.936,21 A
430	CLIENTES	413.023,45	282.999,38	413.023,45	282.999,38	130.024,07 D
431	CLIENTES,EFECTOS COMERCIALES A	148.186,60	148.186,60	148.186,60	148.186,60	
436	CLIENTES DE DUDOSO COBRO	724,41		724,41		724,41 D
440	DEUDORES	213.749,62	69.468,67	213.749,62	69.468,67	144.280,95 D
465	REMUNERACIONES PENDIENTES DE	104.810,31	155.046,57	104.810,31	155.046,57	50.236,26 A
470	HACIENDA P. DEUDORA DIVERSOS	2.831.477,99	494.370,68	2.831.477,99	494.370,68	2.337.107,31 D
471	ORGANISMOS SEGURIDAD SOCIAL	4.135,32	3.329,22	4.135,32	3.329,22	806,10 D
472	HACIENDA PUBLICA, IVA	30.359,11	30.225,37	30.359,11	30.225,37	133,74 D
475	H.P. ACREEDOR POR CONCEPTOS	32.286,78	72.128,82	32.286,78	72.128,82	39.842,04 A
476	ORGANISMO SEGURIDAD	74.794,39	99.601,09	74.794,39	99.601,09	24.806,70 A
477	HACIENDA PUBLICA IVA	31.780,69	31.780,69	31.780,69	31.780,69	
479	DIFERENCIAS TEMPORARIAS	27.790,32	781.213,45	27.790,32	781.213,45	753.423,13 A
480	GASTOS ANTICIPADOS	949,25	949,25	949,25	949,25	
490	POR OPERACIONES COMERCIALES		724,41		724,41	724,41 A
4	ACREEDORES Y DEUDORES POR	4.188.666,01	2.538.343,44	4.188.666,01	2.538.343,44	1.650.322,57 D
520	DEUDAS A CP CON ENTIDADES DE	155.743,82	178.851,46	155.743,82	178.851,46	23.107,64 A
522	DEUDAS CP TRANSF EN	139.482,51	321.368,31	139.482,51	321.368,31	181.885,80 A
523	PROVEEDORES INMOVILIZADO A	161.440,04	178.750,14	161.440,04	178.750,14	17.310,10 A
572	BANCOS E INSTIT.CREDITO C/C	2.217.242,43	995.267,90	2.217.242,43	995.267,90	1.221.974,53 D
5	CUENTAS FINANCIERAS	2.673.908,80	1.674.237,81	2.673.908,80	1.674.237,81	999.670,99 D
600	COMPRAS DE MERCADERIAS	64.057,01	93,67	64.057,01	93,67	63.963,34 D
S U M A S...		9.763.108,73	9.985.162,60	9.763.108,73	9.985.162,60	222.053,87 A

Ejercicio: 2023

Período de 01.01.2023 hasta 31.03.2023

Cuenta	Título de la Cuenta	Debe Período	Haber Período	Acumulado Debe	Acumulado Haber	SALDO
	S U M A S...	9.763.108,73	9.985.162,60	9.763.108,73	9.985.162,60	222.053,87 A
621	ARRENDAMIENTOS Y CANONES	9.145,60	143,40	9.145,60	143,40	9.002,20 D
622	REPARACIONES Y CONSERVACION.	6.241,79		6.241,79		6.241,79 D
623	SERVICIOS PROFESIONALES	68.465,78		68.465,78		68.465,78 D
624	TRANSPORTES	716,01		716,01		716,01 D
625	PRIMAS DE SEGUROS	2.146,45		2.146,45		2.146,45 D
626	SERVICIOS BANCARIOS Y SIMILARES	421,39	12,07	421,39	12,07	409,32 D
627	PUBLICIDAD, PROPAGANDA Y	15.382,05		15.382,05		15.382,05 D
628	SUMINISTROS	12.103,03		12.103,03		12.103,03 D
629	OTROS SERVICIOS	17.823,14	568,14	17.823,14	568,14	17.255,00 D
640	SUELDOS Y SALARIOS	357.965,79	163.976,29	357.965,79	163.976,29	193.989,50 D
642	SEGURIDAD SOCIAL A CARGO DE LA	115.292,74	52.305,23	115.292,74	52.305,23	62.987,51 D
649	OTROS GASTOS SOCIALES	12.021,48		12.021,48		12.021,48 D
662	INTERESES DE DEUDAS	1.167,94		1.167,94		1.167,94 D
678	GASTOS EXCEPCIONALES	60,02		60,02		60,02 D
6	COMPRAS Y GASTOS	683.010,22	217.098,80	683.010,22	217.098,80	465.911,42 D
700	VENTAS DE MERCADERIAS	6.279,37	186.146,60	6.279,37	186.146,60	179.867,23 A
740	A LA EXPLOTACION		26,36		26,36	26,36 A
778	INGRESOS EXCEPCIONALES		0,62		0,62	0,62 A
7	VENTAS E INGRESOS	6.279,37	186.173,58	6.279,37	186.173,58	179.894,21 A
	S U M A S...	10.388.341,31	10.388.341,31	10.388.341,31	10.388.341,31	

Ejercicio: 2023 Período de 01.01.2023 hasta 30.06.2023

Cuenta	Título de la Cuenta	Debe Período	Haber Período	Acumulado Debe	Acumulado Haber	SALDO
S U M A S...						
101	FONDO SOCIAL		87.293,70		87.293,70	87.293,70 A
113	RESERVAS VOLUNTARIAS		12.027,50		12.027,50	12.027,50 A
120	REMANENTE		980.392,11		980.392,11	980.392,11 A
129	RESULTADOS DEL EJERCICIO	38.821,31	38.821,31	38.821,31	38.821,31	
130	SUBVENCIONES OFICIALES DE		312.848,42		312.848,42	312.848,42 A
132	OTRAS SUBVENCIONES,	83.373,36	2.104.882,42	83.373,36	2.104.882,42	2.021.509,06 A
142	PROVISION PARA OTRAS		3.294,53		3.294,53	3.294,53 A
170	DEUDAS LARGO PLAZO ENTIDADES		150.868,77		150.868,77	150.868,77 A
171	DEUDAS A LARGO PLAZO		213.749,62		213.749,62	213.749,62 A
172	DEUDAS LP TRANSF EN	491.791,89	491.791,89	491.791,89	491.791,89	
1	FINANCIACION BASICA	613.986,56	4.395.970,27	613.986,56	4.395.970,27	3.781.983,71 A
200	INVESTIGACIÓN.	7.313,09		7.313,09		7.313,09 D
203	PROPIEDAD INDUSTRIAL	4.280,00		4.280,00		4.280,00 D
206	APLICACIONES INFORMÁTICAS	74.765,45	422,92	74.765,45	422,92	74.342,53 D
211	CONSTRUCCIONES	75.199,75		75.199,75		75.199,75 D
212	INSTALACIONES TÉCNICAS	386.342,64		386.342,64		386.342,64 D
213	MAQUINARIA	1.403.982,53		1.403.982,53		1.403.982,53 D
214	UTILLAJE	8.539,65		8.539,65		8.539,65 D
215	OTRAS INSTALACIONES	94.467,35		94.467,35		94.467,35 D
216	MOBILIARIO	73.163,94		73.163,94		73.163,94 D
217	EQUIPOS PARA PROCESOS DE	86.424,80	48,23	86.424,80	48,23	86.376,57 D
218	ELEMENTOS DE TRANSPORTE	13.115,38		13.115,38		13.115,38 D
219	OTRO INMOVILIZADO MATERIAL	2.094,36		2.094,36		2.094,36 D
250	INVER FINANCIERAS A LP EN	732,00		732,00		732,00 D
280	AMORTIZAC ACUMU INMOVILIZADO		75.923,16		75.923,16	75.923,16 A
281	AMORTIZAC ACUMULADA		1.374.211,10		1.374.211,10	1.374.211,10 A
2	ACTIVO NO CORRIENTE	2.230.420,94	1.450.605,41	2.230.420,94	1.450.605,41	779.815,53 D
300	MERCADERIAS A.	7.062,92		7.062,92		7.062,92 D
3	EXISTENCIAS	7.062,92		7.062,92		7.062,92 D
400	PROVEEDORES	161.270,07	184.211,26	161.270,07	184.211,26	22.941,19 A
407	ANTICIPOS A PROVEEDORES	2.807,38	2.807,38	2.807,38	2.807,38	
410	ACREEDORES POR PRESTACIONES	347.727,18	426.077,20	347.727,18	426.077,20	78.350,02 A
430	CLIENTES	615.131,44	512.563,80	615.131,44	512.563,80	102.567,64 D
431	CLIENTES,EFECTOS COMERCIALES A	309.833,46	309.833,46	309.833,46	309.833,46	
436	CLIENTES DE DUDOSO COBRO	724,41	217,85	724,41	217,85	506,56 D
440	DEUDORES	213.749,62	69.468,67	213.749,62	69.468,67	144.280,95 D
465	REMUNERACIONES PENDIENTES DE	314.209,11	313.979,08	314.209,11	313.979,08	230,03 D
470	HACIENDA P. DEUDORA DIVERSOS	2.941.870,48	775.954,37	2.941.870,48	775.954,37	2.165.916,11 D
471	ORGANISMOS SEGURIDAD SOCIAL	10.004,16	8.060,83	10.004,16	8.060,83	1.943,33 D
472	HACIENDA PUBLICA, IVA	60.707,82	60.601,78	60.707,82	60.601,78	106,04 D
473	H.P. RETENCIONES Y PAGOS A CTA	7.359,46		7.359,46		7.359,46 D
475	H.P. ACREEDOR POR CONCEPTOS	68.358,82	107.588,76	68.358,82	107.588,76	39.229,94 A
476	ORGANISMO SEGURIDAD	151.050,21	175.535,23	151.050,21	175.535,23	24.485,02 A
477	HACIENDA PUBLICA IVA	63.008,10	63.008,10	63.008,10	63.008,10	
479	DIFERENCIAS TEMPORARIAS	27.790,32	805.909,45	27.790,32	805.909,45	778.119,13 A
480	GASTOS ANTICIPADOS	1.042,59	949,25	1.042,59	949,25	93,34 D
490	POR OPERACIONES COMERCIALES		724,41		724,41	724,41 A
4	ACREEDORES Y DEUDORES POR	5.296.644,63	3.817.490,88	5.296.644,63	3.817.490,88	1.479.153,75 D
520	DEUDAS A CP CON ENTIDADES DE	324.956,60	340.498,32	324.956,60	340.498,32	15.541,72 A
522	DEUDAS CP TRANSFO EN	238.266,51	431.760,80	238.266,51	431.760,80	193.494,29 A
523	PROVEEDORES INMOVILIZADO A	191.762,54	196.818,95	191.762,54	196.818,95	5.056,41 A
570	CAJA, EUROS	7,35		7,35		7,35 D
572	BANCOS E INSTIT.CREDITO C/C	2.727.826,86	1.598.628,60	2.727.826,86	1.598.628,60	1.129.198,26 D
5	CUENTAS FINANCIERAS	3.482.819,86	2.567.706,67	3.482.819,86	2.567.706,67	915.113,19 D
S U M A S...		11.630.934,91	12.231.773,23	11.630.934,91	12.231.773,23	600.838,32 A

Ejercicio: 2023

Periodo de 01.01.2023 hasta 30.06.2023

Cuenta	Título de la Cuenta	Debe Período	Haber Período	Acumulado Debe	Acumulado Haber	SALDO
	S U M A S...	11.630.934,91	12.231.773,23	11.630.934,91	12.231.773,23	600.838,32 A
600	COMPRAS DE MERCADERIAS	138.360,25	334,40	138.360,25	334,40	138.025,85 D
621	ARRENDAMIENTOS Y CANONES	17.311,04	143,40	17.311,04	143,40	17.167,64 D
622	REPARACIONES Y CONSERVACION.	12.173,54		12.173,54		12.173,54 D
623	SERVICIOS PROFESIONALES	142.770,65	1.625,00	142.770,65	1.625,00	141.145,65 D
624	TRANSPORTES	1.176,21		1.176,21		1.176,21 D
625	PRIMAS DE SEGUROS	3.777,64		3.777,64		3.777,64 D
626	SERVICIOS BANCARIOS Y SIMILARES	822,52	12,07	822,52	12,07	810,45 D
627	PUBLICIDAD, PROPAGANDA Y	29.061,44	270,00	29.061,44	270,00	28.791,44 D
628	SUMINISTROS	22.228,47		22.228,47		22.228,47 D
629	OTROS SERVICIOS	38.738,21	598,66	38.738,21	598,66	38.139,55 D
631	OTROS TRIBUTOS	313,43		313,43		313,43 D
640	SUELDOS Y SALARIOS	717.554,62	329.702,64	717.554,62	329.702,64	387.851,98 D
641	INDEMNIZACIONES	48,49		48,49		48,49 D
642	SEGURIDAD SOCIAL A CARGO DE LA	230.801,00	104.798,44	230.801,00	104.798,44	126.002,56 D
649	OTROS GASTOS SOCIALES	24.092,24		24.092,24		24.092,24 D
662	INTERESES DE DEUDAS	2.457,57		2.457,57		2.457,57 D
678	GASTOS EXCEPCIONALES	60,09		60,09		60,09 D
6	COMPRAS Y GASTOS	1.381.747,41	437.484,61	1.381.747,41	437.484,61	944.262,80 D
700	VENTAS DE MERCADERIAS	10.135,60	353.358,83	10.135,60	353.358,83	343.223,23 A
740	A LA EXPLOTACION		37,43		37,43	37,43 A
760	INGRESOS DE PARTICIP EN		163,07		163,07	163,07 A
778	INGRESOS EXCEPCIONALES		0,75		0,75	0,75 A
7	VENTAS E INGRESOS	10.135,60	353.560,08	10.135,60	353.560,08	343.424,48 A
	S U M A S...	13.022.817,92	13.022.817,92	13.022.817,92	13.022.817,92	

Ejercicio: 2023 Período de 01.01.2023 hasta 30.09.2023

Cuenta	Título de la Cuenta	Debe Período	Haber Período	Acumulado Debe	Acumulado Haber	SALDO
S U M A S ...						
101	FONDO SOCIAL		87.293,70		87.293,70	87.293,70 A
113	RESERVAS VOLUNTARIAS		12.027,50		12.027,50	12.027,50 A
120	REMANENTE		980.392,11		980.392,11	980.392,11 A
129	RESULTADOS DEL EJERCICIO	38.821,31	38.821,31	38.821,31	38.821,31	
130	SUBVENCIONES OFICIALES DE		321.316,07		321.316,07	321.316,07 A
132	OTRAS SUBVENCIONES,	154.957,37	2.154.328,44	154.957,37	2.154.328,44	1.999.371,07 A
142	PROVISION PARA OTRAS		3.294,53		3.294,53	3.294,53 A
170	DEUDAS LARGO PLAZO ENTIDADES		150.868,77		150.868,77	150.868,77 A
171	DEUDAS A LARGO PLAZO		213.749,62		213.749,62	213.749,62 A
172	DEUDAS LP TRANSF EN	491.791,89	491.791,89	491.791,89	491.791,89	
1	FINANCIACION BASICA	685.570,57	4.453.883,94	685.570,57	4.453.883,94	3.768.313,37 A
200	INVESTIGACIÓN.	7.313,09		7.313,09		7.313,09 D
203	PROPIEDAD INDUSTRIAL	4.280,00		4.280,00		4.280,00 D
206	APLICACIONES INFORMÁTICAS	76.715,45	422,92	76.715,45	422,92	76.292,53 D
211	CONSTRUCCIONES	75.199,75		75.199,75		75.199,75 D
212	INSTALACIONES TÉCNICAS	386.342,64		386.342,64		386.342,64 D
213	MAQUINARIA	1.406.864,39		1.406.864,39		1.406.864,39 D
214	UTILLAJE	8.539,65		8.539,65		8.539,65 D
215	OTRAS INSTALACIONES	94.467,35		94.467,35		94.467,35 D
216	MOBILIARIO	73.163,94		73.163,94		73.163,94 D
217	EQUIPOS PARA PROCESOS DE	92.531,70	48,23	92.531,70	48,23	92.483,47 D
218	ELEMENTOS DE TRANSPORTE	13.115,38	12.810,38	13.115,38	12.810,38	305,00 D
219	OTRO INMOVILIZADO MATERIAL	2.094,36		2.094,36		2.094,36 D
250	INVER FINANCIERAS A LP EN	732,00		732,00		732,00 D
280	AMORTIZAC ACUMU INMOVILIZADO		75.923,16		75.923,16	75.923,16 A
281	AMORTIZAC ACUMULADA	12.810,38	1.374.211,10	12.810,38	1.374.211,10	1.361.400,72 A
2	ACTIVO NO CORRIENTE	2.254.170,08	1.463.415,79	2.254.170,08	1.463.415,79	790.754,29 D
300	MERCADERIAS A.	7.062,92		7.062,92		7.062,92 D
3	EXISTENCIAS	7.062,92		7.062,92		7.062,92 D
400	PROVEEDORES	213.345,82	237.001,93	213.345,82	237.001,93	23.656,11 A
407	ANTICIPOS A PROVEEDORES	2.807,38	2.807,38	2.807,38	2.807,38	
410	ACREEDORES POR PRESTACIONES	516.399,83	576.534,83	516.399,83	576.534,83	60.135,00 A
430	CLIENTES	939.034,91	701.332,34	939.034,91	701.332,34	237.702,57 D
431	CLIENTES,EFECTOS COMERCIALES A	445.832,51	445.832,51	445.832,51	445.832,51	
436	CLIENTES DE DUDOSO COBRO	724,41	217,85	724,41	217,85	506,56 D
440	DEUDORES	213.749,62	69.468,67	213.749,62	69.468,67	144.280,95 D
465	REMUNERACIONES PENDIENTES DE	423.685,57	477.718,04	423.685,57	477.718,04	54.032,47 A
470	HACIENDA P. DEUDORA DIVERSOS	3.099.088,70	1.065.367,00	3.099.088,70	1.065.367,00	2.033.721,70 D
471	ORGANISMOS SEGURIDAD SOCIAL	15.251,13	14.020,36	15.251,13	14.020,36	1.230,77 D
472	HACIENDA PUBLICA, IVA	86.399,06	86.395,76	86.399,06	86.395,76	3,30 D
473	H.P. RETENCIONES Y PAGOS A CTA	7.359,46		7.359,46		7.359,46 D
475	H.P. ACREEDOR POR CONCEPTOS	103.818,76	158.050,10	103.818,76	158.050,10	54.231,34 A
476	ORGANISMO SEGURIDAD	228.627,77	255.301,03	228.627,77	255.301,03	26.673,26 A
477	HACIENDA PUBLICA IVA	116.544,02	116.544,02	116.544,02	116.544,02	
479	DIFERENCIAS TEMPORARIAS	51.651,66	825.214,00	51.651,66	825.214,00	773.562,34 A
480	GASTOS ANTICIPADOS	3.254,27	949,25	3.254,27	949,25	2.305,02 D
490	POR OPERACIONES COMERCIALES		724,41		724,41	724,41 A
4	ACREEDORES Y DEUDORES POR	6.467.574,88	5.033.479,48	6.467.574,88	5.033.479,48	1.434.095,40 D
520	DEUDAS A CP CON ENTIDADES DE	468.582,05	476.497,37	468.582,05	476.497,37	7.915,32 A
522	DEUDAS CP TRANSF EN	238.266,51	511.760,80	238.266,51	511.760,80	273.494,29 A
523	PROVEEDORES INMOVILIZADO A	211.958,67	214.650,22	211.958,67	214.650,22	2.691,55 A
570	CAJA, EUROS	7,35	7,35		7,35	
572	BANCOS E INSTIT.CREDITO C/C	3.483.396,09	2.361.847,75	3.483.396,09	2.361.847,75	1.121.548,34 D
5	CUENTAS FINANCIERAS	4.402.210,67	3.564.763,49	4.402.210,67	3.564.763,49	837.447,18 D
S U M A S ...		13.816.589,12	14.515.542,70	13.816.589,12	14.515.542,70	698.953,58 A

Ejercicio: 2023

Período de 01.01.2023 hasta 30.09.2023

Cuenta	Título de la Cuenta	Debe Período	Haber Período	Acumulado Debe	Acumulado Haber	SALDO
	S U M A S...	13.816.589,12	14.515.542,70	13.816.589,12	14.515.542,70	698.953,58 A
600	COMPRAS DE MERCADERIAS	187.524,97	939,82	187.524,97	939,82	186.585,15 D
621	ARRENDAMIENTOS Y CANONES	32.338,05	180,23	32.338,05	180,23	32.157,82 D
622	REPARACIONES Y CONSERVACION.	22.310,80		22.310,80		22.310,80 D
623	SERVICIOS PROFESIONALES	189.674,66	1.625,00	189.674,66	1.625,00	188.049,66 D
624	TRANSPORTES	1.638,03		1.638,03		1.638,03 D
625	PRIMAS DE SEGUROS	6.142,40	264,42	6.142,40	264,42	5.877,98 D
626	SERVICIOS BANCARIOS Y SIMILARES	1.205,63	12,07	1.205,63	12,07	1.193,56 D
627	PUBLICIDAD, PROPAGANDA Y	57.160,11	300,33	57.160,11	300,33	56.859,78 D
628	SUMINISTROS	31.659,49		31.659,49		31.659,49 D
629	OTROS SERVICIOS	55.449,54	598,66	55.449,54	598,66	54.850,88 D
631	OTROS TRIBUTOS	313,43		313,43		313,43 D
640	SUELDOS Y SALARIOS	1.047.956,16	460.879,08	1.047.956,16	460.879,08	587.077,08 D
641	INDEMNIZACIONES	162,80		162,80		162,80 D
642	SEGURIDAD SOCIAL A CARGO DE LA	339.118,07	146.557,27	339.118,07	146.557,27	192.560,80 D
649	OTROS GASTOS SOCIALES	34.970,52		34.970,52		34.970,52 D
662	INTERESES DE DEUDAS	3.698,75		3.698,75		3.698,75 D
678	GASTOS EXCEPCIONALES	60,11		60,11		60,11 D
6	COMPRAS Y GASTOS	2.011.383,52	611.356,88	2.011.383,52	611.356,88	1.400.026,64 D
700	VENTAS DE MERCADERIAS	10.550,72	621.650,49	10.550,72	621.650,49	611.099,77 A
740	A LA EXPLOTACION		89.602,78		89.602,78	89.602,78 A
760	INGRESOS DE PARTICIP EN		163,07		163,07	163,07 A
771	DE INMOVILIZADO MATERIAL		206,61		206,61	206,61 A
778	INGRESOS EXCEPCIONALES		0,83		0,83	0,83 A
7	VENTAS E INGRESOS	10.550,72	711.623,78	10.550,72	711.623,78	701.073,06 A
	S U M A S...	15.838.523,36	15.838.523,36	15.838.523,36	15.838.523,36	

Ejercicio: 2023

Período de 01.01.2023 hasta 31.12.2023

Cuenta	Título de la Cuenta	Debe Período	Haber Período	Acumulado Debe	Acumulado Haber	SALDO
S U M A S ...						
101	FONDO SOCIAL		87.293,70		87.293,70	87.293,70 A
113	RESERVAS VOLUNTARIAS		12.027,50		12.027,50	12.027,50 A
120	REMANENTE		980.392,11		980.392,11	980.392,11 A
129	RESULTADOS DEL EJERCICIO	38.821,31	38.821,31	38.821,31	38.821,31	
130	SUBVENCIONES OFICIALES DE	50.611,46	396.316,07	50.611,46	396.316,07	345.704,61 A
132	OTRAS SUBVENCIONES,	979.269,87	2.236.988,78	979.269,87	2.236.988,78	1.257.718,91 A
142	PROVISION PARA OTRAS		3.294,53		3.294,53	3.294,53 A
170	DEUDAS LARGO PLAZO ENTIDADES	31.305,86	150.868,77	31.305,86	150.868,77	119.562,91 A
171	DEUDAS A LARGO PLAZO		213.749,62		213.749,62	213.749,62 A
172	DEUDAS LP TRANSF EN	491.791,89	834.291,89	491.791,89	834.291,89	342.500,00 A
1	FINANCIACION BASICA	1.591.800,39	4.954.044,28	1.591.800,39	4.954.044,28	3.362.243,89 A
200	INVESTIGACIÓN.	7.313,09		7.313,09		7.313,09 D
203	PROPIEDAD INDUSTRIAL	4.280,00		4.280,00		4.280,00 D
206	APLICACIONES INFORMÁTICAS	76.715,45	36.597,92	76.715,45	36.597,92	40.117,53 D
211	CONSTRUCCIONES	167.407,58		167.407,58		167.407,58 D
212	INSTALACIONES TÉCNICAS	386.342,64		386.342,64		386.342,64 D
213	MAQUINARIA	1.418.144,39	11.074,00	1.418.144,39	11.074,00	1.407.070,39 D
214	UTILLAJE	8.539,65		8.539,65		8.539,65 D
215	OTRAS INSTALACIONES	94.467,35	5.173,61	94.467,35	5.173,61	89.293,74 D
216	MOBILIARIO	73.163,94	1.862,70	73.163,94	1.862,70	71.301,24 D
217	EQUIPOS PARA PROCESOS DE	92.772,64	48,23	92.772,64	48,23	92.724,41 D
218	ELEMENTOS DE TRANSPORTE	13.115,38	12.810,38	13.115,38	12.810,38	305,00 D
219	OTRO INMOVILIZADO MATERIAL	2.094,36		2.094,36		2.094,36 D
250	INVER FINANCIERAS A LP EN	732,00		732,00		732,00 D
260	FIANZAS CONSTITUIDAS A LARGO	5.906,24		5.906,24		5.906,24 D
280	AMORTIZAC ACUMU INMOVILIZADO	36.175,00	80.927,48	36.175,00	80.927,48	44.752,48 A
281	AMORTIZAC ACUMULADA	30.920,69	1.488.710,96	30.920,69	1.488.710,96	1.457.790,27 A
2	ACTIVO NO CORRIENTE	2.418.090,40	1.637.205,28	2.418.090,40	1.637.205,28	780.885,12 D
300	MERCADERIAS A.	12.977,04	7.062,92	12.977,04	7.062,92	5.914,12 D
3	EXISTENCIAS	12.977,04	7.062,92	12.977,04	7.062,92	5.914,12 D
400	PROVEEDORES	271.160,16	313.623,93	271.160,16	313.623,93	42.463,77 A
407	ANTICIPOS A PROVEEDORES	2.807,38	2.807,38	2.807,38	2.807,38	
410	ACREEDORES POR PRESTACIONES	668.478,13	742.241,68	668.478,13	742.241,68	73.763,55 A
430	CLIENTES	1.166.702,96	996.874,13	1.166.702,96	996.874,13	169.828,83 D
431	CLIENTES,EFECTOS COMERCIALES A	576.301,57	576.301,57	576.301,57	576.301,57	
436	CLIENTES DE DUDOSO COBRO	8.878,90	217,85	8.878,90	217,85	8.661,05 D
440	DEUDORES	213.749,62	69.468,67	213.749,62	69.468,67	144.280,95 D
465	REMUNERACIONES PENDIENTES DE	652.249,06	652.249,06	652.249,06	652.249,06	
470	HACIENDA P. DEUDORA DIVERSOS	3.540.110,84	1.372.473,73	3.540.110,84	1.372.473,73	2.167.637,11 D
471	ORGANISMOS SEGURIDAD SOCIAL	19.009,15	15.308,96	19.009,15	15.308,96	3.700,19 D
472	HACIENDA PUBLICA, IVA	138.814,13	138.814,13	138.814,13	138.814,13	
473	H.P. RETENCIONES Y PAGOS A CTA	7.785,96	7.785,96	7.785,96	7.785,96	
475	H.P. ACREEDOR POR CONCEPTOS	154.280,10	208.323,58	154.280,10	208.323,58	54.043,48 A
476	ORGANISMO SEGURIDAD	306.142,03	334.990,19	306.142,03	334.990,19	28.848,16 A
477	HACIENDA PUBLICA IVA	152.183,54	152.183,54	152.183,54	152.183,54	
479	DIFERENCIAS TEMPORARIAS	343.241,62	877.767,45	343.241,62	877.767,45	534.525,83 A
480	GASTOS ANTICIPADOS	4.935,46	949,25	4.935,46	949,25	3.986,21 D
490	POR OPERACIONES COMERCIALES		8.878,90		8.878,90	8.878,90 A
4	ACREEDORES Y DEUDORES POR	8.226.830,61	6.471.259,96	8.226.830,61	6.471.259,96	1.755.570,65 D
520	DEUDAS A CP CON ENTIDADES DE	606.733,50	638.272,29	606.733,50	638.272,29	31.538,79 A
522	DEUDAS CP TRANSFO EN	503.735,80	511.760,80	503.735,80	511.760,80	8.025,00 A
523	PROVEEDORES INMOVILIZADO A	232.720,21	339.088,69	232.720,21	339.088,69	106.368,48 A
570	CAJA, EUROS	141,98	7,35	141,98	7,35	134,63 D
572	BANCOS E INSTIT.CREDITO C/C	4.713.025,81	3.665.148,91	4.713.025,81	3.665.148,91	1.047.876,90 D
S U M A S ...		18.306.055,74	18.223.850,48	18.306.055,74	18.223.850,48	82.205,26 D

Ejercicio: 2023

Periodo de 01.01.2023 hasta 31.12.2023

Cuenta	Título de la Cuenta	Debe Período	Haber Período	Acumulado Debe	Acumulado Haber	SALDO
	S U M A S...	18.306.055,74	18.223.850,48	18.306.055,74	18.223.850,48	82.205,26 D
5	CUENTAS FINANCIERAS	6.056.357,30	5.154.278,04	6.056.357,30	5.154.278,04	902.079,26 D
600	COMPRAS DE MERCADERIAS	241.636,47	939,82	241.636,47	939,82	240.696,65 D
610	VARIACION EXISTENCIAS DE	7.062,92	5.914,12	7.062,92	5.914,12	1.148,80 D
621	ARRENDAMIENTOS Y CANONES	41.935,98	180,23	41.935,98	180,23	41.755,75 D
622	REPARACIONES Y CONSERVACION.	28.619,98		28.619,98		28.619,98 D
623	SERVICIOS PROFESIONALES	262.152,51	3.840,00	262.152,51	3.840,00	258.312,51 D
624	TRANSPORTES	3.369,17		3.369,17		3.369,17 D
625	PRIMAS DE SEGUROS	7.377,39	631,83	7.377,39	631,83	6.745,56 D
626	SERVICIOS BANCARIOS Y SIMILARES	1.542,85	12,07	1.542,85	12,07	1.530,78 D
627	PUBLICIDAD, PROPAGANDA Y	91.243,41	300,33	91.243,41	300,33	90.943,08 D
628	SUMINISTROS	40.288,11		40.288,11		40.288,11 D
629	OTROS SERVICIOS	72.189,30	598,66	72.189,30	598,66	71.590,64 D
631	OTROS TRIBUTOS	313,43		313,43		313,43 D
634	AJUSTES NEGATIVOS EN	1.524,39		1.524,39		1.524,39 D
640	SUELDOS Y SALARIOS	1.426.711,53	629.951,14	1.426.711,53	629.951,14	796.760,39 D
641	INDEMNIZACIONES	162,80		162,80		162,80 D
642	SEGURIDAD SOCIAL A CARGO DE LA	464.403,54	200.820,81	464.403,54	200.820,81	263.582,73 D
649	OTROS GASTOS SOCIALES	49.156,95		49.156,95		49.156,95 D
658	REINTEGRO DE SUBVENCIONES	272,79		272,79		272,79 D
662	INTERESES DE DEUDAS	4.908,00		4.908,00		4.908,00 D
678	GASTOS EXCEPCIONALES	60,40		60,40		60,40 D
680	AMORTIZACIÓN INMOVILIZADO	5.004,32		5.004,32		5.004,32 D
681	AMORT. DEL INMOVILIZADO	114.499,86		114.499,86		114.499,86 D
694	DE CRÉDITOS POR OPERACIONES	8.154,49		8.154,49		8.154,49 D
6	COMPRAS Y GASTOS	2.872.590,59	843.189,01	2.872.590,59	843.189,01	2.029.401,58 D
700	VENTAS DE MERCADERIAS	16.549,37	811.972,10	16.549,37	811.972,10	795.422,73 A
740	A LA EXPLOTACION		1.246.086,35		1.246.086,35	1.246.086,35 A
746	DE CAPITAL TRANSFERIDAS AL		67.481,95		67.481,95	67.481,95 A
760	INGRESOS DE PARTICIP EN		163,07		163,07	163,07 A
769	OTROS INGRESOS FINANCIEROS		2.244,76		2.244,76	2.244,76 A
771	DE INMOVILIZADO MATERIAL		206,61		206,61	206,61 A
778	INGRESOS EXCEPCIONALES		1,37		1,37	1,37 A
7	VENTAS E INGRESOS	16.549,37	2.128.156,21	16.549,37	2.128.156,21	2.111.606,84 A
	S U M A S...	21.195.195,70	21.195.195,70	21.195.195,70	21.195.195,70	

MEMORIA PYMES 2023

01 Actividad de la empresa

01.01 Identificación

La empresa ASOC.INVEST.INDUSTRIAS CARNICAS DEL PPDO se constituyó en 1977, siendo su forma jurídica en la actualidad de Asociación profesional.

En la fecha de cierre del ejercicio económico, la empresa tiene como domicilio PG BARREDA-TL 4 PARCELA 1, NOREÑA (ASTURIAS), siendo su Número de Identificación Fiscal G33092495.

Se constituyó al amparo de la ley 1/77 del 1 de Abril, reguladora del derecho de asociación empresarial.

01.02 Objeto social

A continuación, se detalla el objeto social de la empresa:

Los fines y funciones de la Asociación serán los siguientes:

A. Representar, defender y promocionar los intereses económicos, sociales, tecnológicos, comerciales y profesionales de sus asociados.

B. Fomentar y desarrollar todo tipo de proyectos y actividades de I+D+i para el desarrollo de nuevos productos, así como, la adaptación a los nuevos mercados y hábitos de consumo de los que ya elabora el sector. Además, será objeto de esta asociación:

B.1. Contribuir al beneficio general de la sociedad y a la mejora de la competitividad de las empresas mediante la generación de conocimiento tecnológico, realizando actividades de I+D+i y desarrollando su aplicación.

B.2. Facilitar la aplicación de conocimiento generado en los organismos de investigación, incluidos los centros tecnológicos, mediante su intermediación entre éstos y las empresas, proporcionando servicios de apoyo a la innovación.

C. Promover todo tipo de proyectos de cooperación entre los distintos asociados en los siguientes ámbitos:

C.1. Comercialización e internacionalización de productos.

C.2. Formación Reglada a través de la Escuela de Tecnología de la Carne del Principado de Asturias

C.3. Formación Continua para empresarios y trabajadores del sector.

C.4. Formación Ocupacional para desempleados que buscan su inserción laboral en el sector cárnico, con especial dedicación a las acciones formativas orientadas hacia mujeres, discapacitados y mayores de 45 años.

C.5. Potenciación y desarrollo nuevas técnicas analíticas a través del laboratorio de la ASOCIACIÓN.

C.6. Asesoramiento técnico, de legislación, calidad, Análisis de Peligros y Puntos de Control Críticos y

normas ISO, o cualesquiera otras normas de control de calidad, a través del personal técnico de la ASOCIACIÓN, así como en todas aquellas materias que se establecen en estos Estatutos, o que afecten a sus intereses generales o particulares.

C.7 Solventar los problemas técnicos y de gestión de los asociados.

C.8 Fomentar la incorporación de nuevas tecnologías a todos los asociados.

D. Asumir la representación y defensa de los intereses de los asociados, ante los distintos organismos públicos y privados con competencias en el sector, participando en las distintas negociaciones, y promoviendo y propiciando las soluciones más necesarias y convenientes en cada momento, pudiendo Ejercitar ante los Tribunales, Organismos Públicos o Centrales Sindicales, las actuaciones que procedan con arreglo a las Leyes.

E. Contribuir, mediante perfeccionamiento tecnológico y la innovación, a la mejora de la competitividad de las empresas.

F. Relacionarse, gestionar y contratar con toda clase de Organismos Oficiales y entidades particulares, personas físicas o jurídicas, sujetándose a los límites establecidos en estos Estatutos. Dichas actuaciones se desarrollarán con arreglo al Ordenamiento Jurídico aplicable al caso, sin perjuicio de la libertad que a los miembros asociados corresponda.

G. Adquirir y poseer toda clase de bienes y derechos, así como contraer obligaciones de acuerdo con lo que al respecto se establece en estos Estatutos y de conformidad con lo previsto en el Ordenamiento Jurídico aplicable.

H Realizar estudios y análisis económicos, técnicos, legales, financieros o de cualquier otro tipo, que puedan en cada momento ser de interés para los miembros asociados. Promover la obtención de fondos públicos y privados para la formación, creando, si así se estimara conveniente, los instrumentos necesarios para ello.

I. Cualquier otra función de análoga naturaleza, que se considere necesaria o conveniente para el cumplimiento de sus fines y para la defensa de los legítimos intereses de sus miembros.

01.03 Actividad de la empresa

Durante el ejercicio al que se refiere la presente memoria, la actividad principal a la que se dedica la empresa es: Proyectos de investigación para el desarrollo de nuevos productos, proyectos de cooperación entre los distintos asociados.

02 Bases de presentación de las cuentas anuales

02.01 Imagen fiel

02.01.01 Disposiciones legales

Las cuentas anuales se han preparado a partir de los registros contables de la empresa, habiéndose aplicado las disposiciones legales vigentes en materia contable con objeto de mostrar la imagen fiel del patrimonio, de la situación financiera y de los resultados de la empresa.

02.04. Comparación de la información

De acuerdo con la legislación mercantil, los Administradores presentan, a efectos comparativos, con cada una de las partidas del balance de situación, de la cuenta de pérdidas y ganancias, y de la memoria, además de las cifras correspondientes al ejercicio que se cierra, las del ejercicio anterior.

03 Aplicación de resultados

03.01 Propuesta de distribución de beneficios

03.01.02 Hay base de reparto

A continuación, se detalla la propuesta de distribución de resultados:

BASE DE REPARTO	2023	2022
Pérdidas y ganancias	82.243,18	38.821,31
Total	82.243,18	38.821,31

DISTRIBUCIÓN	2023	2022
A remanente	82.243,18	38.821,31
Reservas voluntarias		
Total distribuido	82.243,18	38.821,31

04 Normas de registro y valoración

04.01 Inmovilizado intangible

04.01.01 Valoración inmovilizado intangible

Los activos intangibles se registran por su coste de adquisición y producción y, posteriormente, se valoran a su coste menos, según proceda, su correspondiente amortización acumulada y pérdidas por deterioro que hayan experimentado.

La Sociedad reconoce cualquier pérdida que haya podido producirse en el valor registrado de estos activos con origen en su deterioro. Los criterios para el reconocimiento de las pérdidas por deterioro y, si es necesario de las recuperaciones de las pérdidas por deterioro registradas en ejercicios anteriores son similares a los aplicados por los activos materiales.

04.01.02 Gastos de investigación y desarrollo

Los gastos de Investigación y Desarrollo han sido contabilizados como gastos durante el ejercicio, si bien al final del mismo, se han activado por haberse cumplido las siguientes condiciones:

- a) Estar específicamente individualizados por proyectos y su coste claramente establecido para que pueda ser distribuido en el tiempo
- b) Tener motivos fundados de éxito técnico y de la rentabilidad económica- comercial del proyecto o proyectos de que se trate.

Los gastos de Investigación y Desarrollo han sido contabilizados como gastos durante el ejercicio, si bien al final del mismo se han activado por haberse cumplido las siguientes condiciones:

- a) Estar específicamente individualizados por proyectos y su coste claramente establecido para que pueda ser distribuido en el tiempo
- b) Tener motivos fundados de éxito técnico y de la rentabilidad económica- comercial del proyecto o proyectos de que se trate.

04.01.03 Propiedad industrial

Se ha contabilizado en este concepto los gastos de desarrollo capitalizados ya que se ha obtenido la correspondiente patente o similar. Se han incluido el coste de registro y formalización de la propiedad industrial (y los importes por la adquisición a terceros de los derechos correspondientes).

04.01.05 Aplicaciones informáticas

Los costes de adquisición y desarrollo incurridos en relación con los sistemas informáticos básicos en la gestión de la sociedad se registran a cargo del epígrafe "Aplicaciones informáticas" del balance de situación.

Los costes de mantenimiento de los sistemas informáticos se registran a cargo de la cuenta de resultados del ejercicio en que se incurren.

La amortización de las aplicaciones informáticas se realiza linealmente en un período de 3 años.

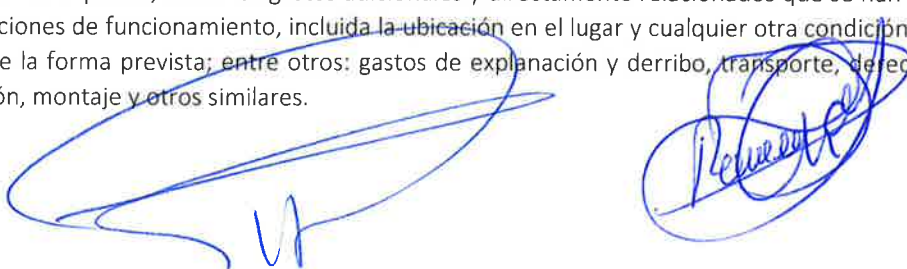
Una vez realizadas las comprobaciones oportunas, no se ha realizado ninguna corrección valorativa por deterioro en las aplicaciones informáticas.

04.02 Inmovilizado material

04.02.01 Capitalización

Los bienes comprendidos en el inmovilizado material se valoran por su coste, ya sea éste el precio de adquisición o el coste de producción.

El precio de adquisición incluye, además del importe facturado por el vendedor después de deducir cualquier descuento en el precio, todos los gastos adicionales y directamente relacionados que se han producido hasta su puesta en condiciones de funcionamiento, incluida la ubicación en el lugar y cualquier otra condición necesaria para que pueda operar de la forma prevista; entre otros: gastos de explanación y derribo, transporte, derechos arancelarios, seguros, instalación, montaje y otros similares.



Las deudas por compra de inmovilizado se valoran de acuerdo con lo dispuesto en la norma relativa a instrumentos financieros.

04.02.02 Amortización

La amortización de estos activos comienza cuando los activos están preparados para el uso para el que fueron proyectados.

La amortización se calcula, aplicando el método lineal, sobre el coste de adquisición de los activos menos su valor residual; entendiendo que los terrenos sobre los cuales se asientan los edificios y otras construcciones tienen una vida útil indefinida y que, por lo tanto, no se amortizan.

Las dotaciones anuales en concepto de amortización de los activos materiales se realizan con contrapartida en la cuenta de pérdidas y ganancias y, básicamente, equivalen a los porcentajes de amortización determinados en función de los años de vida útil estimada, que como término medio, de los diferentes elementos es:

CONCEPTO	AÑOS VIDA ÚTIL
Construcciones	33
Instalaciones técnicas y maquinaria	8
Uillaje	4
Mobiliario	10
Equipos informáticos	4
Elementos de transporte	6

04.02.03 Correcciones de valor por deterioro y reversión

No se han producido correcciones de valor en los elementos del inmovilizado material.

04.03 Inversiones inmobiliarias

04.03.01 Capitalización

Durante el ejercicio, no se han contemplado activos considerados como inversiones inmobiliarias.

04.03.02 Amortización

La partida de inversiones inmobiliarias no ha registrado amortizaciones durante el ejercicio.

04.05 Activos financieros y pasivos financieros

04.05.01 Calificación y valoración de los activos y pasivos financieros

Activos financieros a coste amortizado

En esta categoría se han incluido los activos que se han originado en la venta de bienes y prestación de servicios para operaciones de tráfico de la empresa. También se han incluido aquellos activos financieros que no se han originado en las operaciones de tráfico de la empresa y que no siendo instrumentos de patrimonio ni derivados, presentan unos cobros de cuantía determinada o determinable.

Estos activos financieros se han valorado por su coste, es decir, el valor razonable de la contraprestación más todos los costes que son directamente atribuibles. Sin embargo, estos últimos podrán registrarse en la cuenta de pérdidas y ganancias en el momento de su reconocimiento inicial.

Posteriormente, estos activos se han valorado por su coste amortizado, imputando en la cuenta de pérdidas y ganancias los intereses reportados, aplicando el método del interés efectivo.

Por coste amortizado se entiende el coste de adquisición de un activo o pasivo financiero menos los reembolsos de principal y corregido (en más o menos, según sea el caso) por la parte imputada sistemáticamente a resultados de la diferencia entre el coste inicial y el correspondiente valor de reembolso al vencimiento. En el caso de los activos financieros, el coste amortizado incluye, además las correcciones a su valor motivadas por el deterioro que hayan experimentado.

El tipo de interés efectivo es el tipo de actualización que iguala exactamente el valor de un instrumento financiero a la totalidad de sus flujos de efectivo estimados por todos los conceptos a lo largo de su vida remanente.

Los depósitos y fianzas se reconocen por el importe desembolsado para hacer frente a los compromisos contractuales.

Se reconocen en el resultado del período las dotaciones y reversiones de provisiones por deterioro del valor de los activos financieros por diferencia entre el valor en libros y el valor actual de los flujos de efectivo recuperables.

Pasivos financieros a coste amortizado

En esta categoría se han incluido los pasivos financieros que se han originado en la compra de bienes y servicios para operaciones de tráfico de la empresa y aquellos que no siendo instrumentos derivados, no tienen un origen comercial.

Inicialmente, estos pasivos financieros se han registrado por su coste que es el valor razonable de la transacción que ha originado más todos aquellos costes que han sido directamente atribuibles. Sin embargo, estos últimos, así como las comisiones financieras que se hayan cargado a la empresa se pueden registrar en la cuenta de pérdidas y ganancias.

Posteriormente, se han valorado por su coste amortizado. Los intereses reportados se han contabilizado en la cuenta de pérdidas y ganancias, aplicando el método de interés efectivo.

Los débitos por operaciones comerciales con vencimiento no superior a un año y que no tienen un tipo de interés contractual, así como los desembolsos exigidos por terceros sobre participaciones, el pago de las cuales se espera que sea en el corto plazo, se han valorado por su valor nominal.

Los préstamos y descubiertos bancarios que reportan intereses se registran por el importe recibido, neto de costes directos de emisión. Los gastos financieros, incluidas las primas pagaderas en la liquidación o el reembolso y los costes directos de emisión, se contabilizan según el criterio del devengo en la cuenta de resultados utilizando el método del interés efectivo y se añaden al importe en libros del instrumento en la medida que no se liquidan en el período que se reportan.

Los préstamos se clasifican como corrientes salvo que la Sociedad tenga el derecho incondicional para aplazar la cancelación del pasivo durante, al menos, los doce meses siguientes a la fecha del balance.

Los acreedores comerciales no reportan explícitamente intereses y se registran por su valor nominal.

04.05.02 Deterioro de valor activos financieros

Durante el ejercicio, los activos financieros no han sufrido correcciones valorativas por deterioro.

04.05.04 Inversiones en empresas del grupo, multigrupo y asociadas

No se han realizado inversiones en empresas del grupo, multigrupo y asociadas.

04.07 Existencias

04.07.01 Criterios de valoración

Las existencias están valoradas al precio de adquisición o al coste de producción. Si necesitan un periodo de tiempo superior al año para estar en condiciones de ser vendidas, se incluye en este valor, los gastos financieros oportunas.

04.07.02 Correcciones valorativas por deterioro

La Sociedad ha realizado una evaluación del valor neto realizable de las existencias al final del ejercicio, considerando que no es necesario dotar ninguna pérdida por deterioro.

04.08 Transacciones en moneda extranjera

04.08.01 Criterios de valoración

No existen saldos representativos de créditos o deudas en moneda extranjera en el Balance de Situación que se incluye en las presentes cuentas anuales.

04.09 Impuesto sobre beneficios

04.09.01 Criterios de registro

El gasto por impuesto sobre beneficios representa la suma del gasto por impuesto sobre beneficios del ejercicio así como por el efecto de las variaciones de los activos y pasivos por impuestos anticipados, diferidos y créditos fiscales.

El gasto por impuesto sobre beneficios del ejercicio se calcula mediante la suma del impuesto corriente que resulta de la aplicación del tipo de gravamen bajo la base imponible del ejercicio, tras aplicar las deducciones que fiscalmente son admisibles, más la variación de los activos y pasivos por impuestos anticipados / diferidos y créditos fiscales, tanto por bases imponibles negativas como por deducciones.

04.10 Ingresos y gastos

04.10.01 Criterios de valoración ingresos y gastos

Los ingresos y gastos se imputan en función del principio del devengo, es decir, cuando se produce la corriente real de los bienes y servicios que los mismos representan, con independencia del momento que se produzca la corriente

monetaria o financiera derivada de ellos. Concretamente, los ingresos se calculan al valor razonable de la contraprestación a recibir y representan los importes a cobrar por los bienes entregados y los servicios prestados en el marco ordinario de la actividad, deducidos los descuentos e impuestos.

Los ingresos por intereses se devengan siguiendo un criterio financiero temporal, en función del principal pendiente de pago y el tipo de interés efectivo aplicable.

Los ingresos se encuentran valorados por el importe realmente percibido y los gastos por el coste de adquisición, habiéndose contabilizado según el criterio de devengo.

04.10.02 Prestaciones de servicios

Los ingresos por prestación de servicios se reconocen cuando el resultado de la transacción pueda ser estimado con fiabilidad, considerando para ello el porcentaje de realización del servicio en la fecha de cierre del ejercicio.

En consecuencia, sólo se contabilizarán los ingresos procedentes de prestación de servicios cuando se cumplan todas y cada una de las siguientes condiciones:

- a) El importe de los ingresos puede valorarse con fiabilidad.
- b) Es probable que la empresa reciba los beneficios o rendimientos económicos derivados de la transacción.
- c) El grado de realización de la transacción, en la fecha de cierre del ejercicio, puede ser valorado con fiabilidad.
- d) Los costes ya incurridos en la prestación, así como los que quedan por incurrir hasta completarla, pueden ser valorados con fiabilidad.

La empresa revisará y, si es necesario, modificará las estimaciones del ingreso por recibir, a medida que el servicio se va prestando. La necesidad de tales revisiones no indica, necesariamente, que el desenlace o resultado de la operación de prestación de servicios no pueda ser estimado con fiabilidad.

04.12 Subvenciones, donaciones y legados


04.12.01 Subvenciones no reintegrables

Las subvenciones, donaciones y legados no reintegrables se contabilizan como ingresos directamente imputados al patrimonio neto y se reconocen en la cuenta de pérdidas y ganancias como ingresos sobre una base sistemática y racional de forma correlacionada con los gastos derivados del gasto o inversión objeto de la subvención.

En el caso de las subvenciones de capital el período máximo de imputación contable de las mismas es de diez años.

No existen dudas razonables de que la ejecución de los proyectos subvencionados, en curso de ejecución, se finalizarán de acuerdo con las condiciones aprobadas y de que los importes concedidos serán abonados.

A continuación, se incluye un detalle de las subvenciones recibidas por la Asociación:






a. Subvenciones de capital

Título de la cuenta	Órgano concedente	Finalidad	Año de concesión	Periodo de aplicación	Importe total concedido	Ajustes ejercicios anteriores	Imputado a ejercicios anteriores	Ajustes	Imputado a resultado del ejercicio (746)	Total imputado a resultados	Pendiente de imputar a resultados	Subv., donac. y legados recibidos (130/132)	Pasivos por impuestos diferidos (479)
SUBVENCION PROGRAMA ASTURIAS CT 13	Consejería de empleo, Industria y Turismo (Programa Asturias 2013)	Inversión	2013	En función de la amortización del inmovilizado	11.371,94		10.797,28		574,66	11.371,94	-		
SUBV. CAPITAL REF.CT14-02	Consejería de empleo, Industria y Turismo (Programa Asturias 2014)	Inversión	2014	En función de la amortización del inmovilizado	46.137,30		45.356,87		780,43	46.137,30	-		
SUB.CAPITAL PA(IDI/2016/211-212-213	Consejería de empleo, Industria y Turismo (Programa Asturias 2016)	Inversión	2016	En función de la amortización del inmovilizado	136.344,82		90.385,88		15.012,72	105.398,60	30.946,22	23.209,68	7.736,55
SUBV. DE CAPITAL PA (IDI/2016/214)	Consejería de empleo, Industria y Turismo (Programa Asturias 2016)	Inversión	2016	En función de la amortización del inmovilizado	41.350,00		25.054,71		4.962,00	30.016,71	11.333,29	8.499,97	2.833,32
SUBV. CAP. PA (IDI/2018/81 Y 82)	Consejería de empleo, Industria y Turismo (Programa Asturias 2018)	Inversión	2018	En función de la amortización del inmovilizado	96.175,43		46.579,27		11.541,05	58.120,32	38.055,11	28.541,31	9.513,79
SUBV.CAP.GOP/04/2019 MEREVACAR	Consejería de Desarrollo Rural, Agroganadería y Pesca (GO-AEI - Fase II)	Inversión	2020	En función de la amortización del inmovilizado	7.793,00		1.922,71		779,31	2.702,02	5.090,98	3.818,24	1.272,74
SUBV.CAP. GOP/19/2019 RESUPEQ	Consejería de Desarrollo Rural, Agroganadería y Pesca (GO-AEI - Fase II)	Inversión	2020	En función de la amortización del inmovilizado	22.720,00		5.313,81		2.272,00	7.585,81	15.134,19	11.350,64	3.783,55
SUBV.CAP. GOP/22/2019 CAMIDECOL	Consejería de Desarrollo Rural, Agroganadería y Pesca (GO-AEI - Fase II)	Inversión	2020	En función de la amortización del inmovilizado	33.796,17		8.607,20		3.379,61	11.986,81	21.809,36	16.357,02	5.452,34
SUBV. CAP. GOP/24/2019 INNOQUESAR	Consejería de Desarrollo Rural, Agroganadería y Pesca (GO-AEI - Fase II)	Inversión	2020	En función de la amortización del inmovilizado	1.128,00		282,88		112,89	395,77	732,23	549,17	183,06
SUBV.CAP.IDI/2021/425 SIT. COMPUTAC	Consejería de empleo, Industria y Turismo (Programa Asturias 2021)	Inversión	2021	En función de la amortización del inmovilizado	24.894,17		2.598,53		2.489,41	5.087,94	19.806,23	14.854,67	4.951,56

Título de la cuenta	Órgano concedente	Finalidad	Año de concesión	Periodo de aplicación	Importe total concedido	Ajustes ejercicios anteriores	Imputado a ejercicios anteriores	Ajustes	Imputado a resultado del ejercicio (746)	Total imputado a resultados	Pendiente de imputar a resultados	Subv., donac. y legados recibidos (130/132)	Pasivos por impuestos diferidos (479)
SUBV.CAP.IDI/2021/418 FLOW PACK ENV	Consejería de empleo, Industria y Turismo (Programa Asturias 2021)	Inversión	2021	En función de la amortización del inmovilizado	21.615,00		2.226,67		2.161,51	4.388,18	17.226,82	12.920,13	4.306,70
SUBV.CAP.IDI/2021/435 MOLINO COIDAL	Consejería de empleo, Industria y Turismo (Programa Asturias 2021)	Inversión	2021	En función de la amortización del inmovilizado	49.638,00		5.086,20		4.963,80	10.050,00	39.588,00	29.691,00	9.897,00
SUBV.CAP.AYUD/2022/11740 NOMINATIVA LABO	Consejería de Ciencia, Innovación y Universidad	Inversión	2022	En función de la amortización del inmovilizado	100.000,00		2.783,76		10.000,00	12.783,76	87.216,24	65.412,18	21.804,06
SUBV.CAP.IDI/2021/000433 LINEA IMPRES.3D	Consejería de empleo, Industria y Turismo (Programa Asturias 2021)	Inversión	2022	En función de la amortización del inmovilizado	21.500,00		1.337,12		2.150,00	3.487,12	18.012,88	13.509,66	4.503,22
SUBV.CAP.IDI/2021/000422 DESHIDRATADOR	Consejería de empleo, Industria y Turismo (Programa Asturias 2021)	Inversión	2022	En función de la amortización del inmovilizado	27.110,00		126,27		2.711,00	2.837,27	24.272,73	18.204,55	6.068,18
SUBV.CAP.IDI/2021/000427 CÁMARA HIPERESP	Consejería de empleo, Industria y Turismo (Programa Asturias 2021)	Inversión	2022	En función de la amortización del inmovilizado	24.132,64		2.228,13		2.413,27	4.641,40	19.491,24	14.618,43	4.872,81
SUBV.CAP.AYUD/2022/33800 TRASD. ULTRASÓN	Consejería de Ciencia, Innovación y Universidad (FICYT)	Inversión	2022	En función de la amortización del inmovilizado	2.280,75		168,71		228,08	396,79	1.883,96	1.412,97	470,99
SUBV.CAP.AYUD/2023/2797 NOMINATIVA	Consejería de Ciencia, Innovación y Universidad	Inversión	2023	En función de la amortización del inmovilizado	100.000,00				867,93	867,93	99.132,07	74.349,05	24.783,02
SUBV. GOR MATBAC AYUD/2023/7452	Consejería de Medio Rural y Cohesión Territorial (Grupos Operativos de la AEI)	Inversión	2023	2023-2025	7.990,20		-			-	7.990,20	5.992,65	1.997,55
SUBV. AYUD/2023/6738 TERCERAS	Consejería de Medio Rural y Cohesión Territorial (Grupos Operativos de la AEI)	Inversión	2023	2023-2025	3.300,00				82,28	82,28	3.217,72	2.413,29	804,43
Total					779.277,42 €	- €	250.856,00 €	- €	67.481,95 €	318.337,95 €	460.939,47 €	345.704,61 €	115.234,87 €

b. Otras subvenciones, donaciones y legados

Título de la cuenta	Órgano concedente	Finalidad	Año de concesión	Periodo de aplicación	Importe total concedido	Ajustes ejercicios anteriores	Imputado a ejercicios anteriores	Ajustes	Imputado a resultado del ejercicio (740 / 746)	Total imputado a resultados	Pendiente de imputar a resultados	Subv., donac. y legados recibidos (130/132)	Pasivos por impuestos diferidos (479)	Deudas l/p transf. en subv. donac y lega (172)	Deudas l/p transf. en subv. donac y lega (522)
SUBV.AYUD/2022/222 41 OPEAS	Consejería de Industria, Empleo y Promoción Económica -SEPEPA	Formación	2022	2022-2024	26.322,00		2.116,88		1.204,12	3.321,00	23.001,00	17.250,75	5.750,25		
SUBV.2022/949 VENTA Y MANIP. PROD. PESCADE	Consejería de Industria, Empleo y Promoción Económica -SEPEPA (FPE no conducentes 22-23)	Formación	2022	2022-2023	22.080,00			22.080,00							
SUBV.2022/950 ELABORACIÓN DE QUESOS	Consejería de Industria, Empleo y Promoción Económica -SEPEPA (FPE no conducentes 22-23)	Formación	2022	2022-2023	10.200,00				10.200,00	10.200,00					
SUBV.2022/951 ELAB. PROD. LÁCTEOS	Consejería de Industria, Empleo y Promoción Económica -SEPEPA (FPE no conducentes 22-23)	Formación	2022	2022-2023	4.800,00			490,45	4.309,55	4.309,55	0,00				
SUBV.2022/952 DESPIECE Y DESHUESE JAMONE	Consejería de Industria, Empleo y Promoción Económica -SEPEPA (FPE no conducentes 22-23)	Formación	2022	2022-2023	5.400,00			216,02	5.183,98	5.183,98	0,00				
SUBV.2022/1174 CARNICERÍA Y ELAB. PROD.C	Consejería de Industria, Empleo y Promoción Económica -SEPEPA (FPE conducentes 22-23)	Formación	2022	2022-2023	52.176,00			2.623,98	49.552,02	49.552,02	0,00				
SUBV.FPE 2022/1175 OP.AUX.ELAB.IND.ALI M	Consejería de Industria, Empleo y Promoción Económica -SEPEPA (FPE conducentes 22-23)	Formación	2022	2022-2023	31.608,00			120,00	31.488,00	31.488,00					

Título de la cuenta	Órgano concedente	Finalidad	Año de concesión	Periodo de aplicación	Importe total concedido	Ajustes ejercicios anteriores	Imputado a ejercicios anteriores	Ajustes	Imputado a resultado del ejercicio (740 / 746)	Total imputado a resultados	Pendiente de imputar a resultados	Subv., donac. y legados recibidos (130/132)	Pasivos por impuestos diferidos (479)	Deudas l/p transf. en subv. donac y lega (172)	Deudas l/p transf. en subv. donac y lega (522)
SUBV.FPE 2022/1176 CARNICERÍA Y ELAB.PRO	Consejería de Industria, Empleo y Promoción Económica -SEPEPA (FPE conducentes 22-23)	Formación	2022	2022-2023	52.176,00			6.637,96	45.538,04	45.538,04	0,00				
SUBV.FPE 2022/1177 OP.AUX.IND.ALIMENTARI	Consejería de Industria, Empleo y Promoción Económica -SEPEPA (FPE conducentes 22-23)	Formación	2022	2022-2023	31.608,00			4.812,73	26.795,27	26.795,27					
SUBV. FPE 2022/1178 INDUSTRIAS CÁRNICAS	Consejería de Industria, Empleo y Promoción Económica -SEPEPA (FPE conducentes 22-23)	Formación	2022	2022-2023	47.596,80			5.775,15	27.538,17	27.538,17	14.283,48	10.712,83	3.570,65		
AYUD/2022/27638 R y U Pescadería	Servicio Público de Empleo - RESKILLING Y UPSKILLING	Formación	2023	2023-2024	5.196,25				3.979,01	3.979,01	1.217,24	912,92	304,31		
AYUD/2022/27638 R y U Carnicería	Servicio Público de Empleo - RESKILLING Y UPSKILLING	Formación	2023	2023-2024	5.196,24				4.657,23	4.657,23	539,01	404,26	134,76		
INGRSOS POR FORMACION EN EL EMPLEO	Fundación Estatal para la Formación en el Empleo	Formación de los trabajadores	2023	2023	5.256,00				5.256,00	5.256,00					
SUBV. GASOLINA	Ministerio de Transportes, Movilidad y Agenda Urbana	Funcionamiento	2023	2023	26,36				26,36	26,36					
SUBV.NO COMPETITIVA DE CAJA RURAL	Fundación Caja Rural	Funcionamiento	2023	2023	6.000,00				6.000,00	6.000,00					
SUBV. EAPA 466/2016 ATLANTICFOODEX	EU - Interreg Atlantic Area	I+D+i	2017	2017-2023	184.912,50	50.799,96	207.170,18	5.269,55	23.272,73	230.442,91					
PROJECT INNOSUP H2020 S3FOOD GA 824	Comisión Europea (S3Food - H2020)	I+D+i	2019	2019-2022	85.500,00		85.500,00	11,07	11,07	85.511,07	0,00				
SUBV.ITN BREAKING BAD BIOFILMS GA:8	Comisión Europea (ITN - H2020)	I+D+i	2019	2019-2023	233.624,88	17.280,00	212.554,37	22.028,74	25.819,25	238.373,62					

Título de la cuenta	Órgano concedente	Finalidad	Año de concesión	Periodo de aplicación	Importe total concedido	Ajustes ejercicios anteriores	Imputado a ejercicios anteriores	Ajustes	Imputado a resultado del ejercicio (740 / 746)	Total imputado a resultados	Pendiente de imputar a resultados	Subv., donac. y legados recibidos (130/132)	Pasivos por impuestos diferidos (479)	Deudas l/p transf. en subv. donac y lega (172)	Deudas l/p transf. en subv. donac y lega (522)
H2020 APRIL G.A. 870142	Comisión Europea (April - H2020)	I+D+i	2020	2020-2024	211.562,50		143.960,02	6.561,25	53.174,22	197.134,24	7.867,01	5.900,26	1.966,75		
SUBV. H2020 GLOMICAVE GA: 952908	Comisión Europea (GloMicave - H2020)	I+D+i	2020	2020-2024	197.625,00		95.778,94		61.753,05	157.531,99	40.093,01	30.069,75	10.023,26		
SUBV. GO CAVALE 000000226E2000004 47	Ministerio de Agricultura, pesca y alimentación (AEI-AGRI)	I+D+i	2021	2020-2023	149.899,52		129.604,45		20.295,07	149.899,52					
SUBV. 2021-1-FR01-KA220-V ET00003478	Agence Erasmus+ France / Education Formation	I+D+i	2021	2021-2024	46.963,00		11.902,23		22.322,20	34.224,43	12.738,57	9.553,93	3.184,64		
SUBV. IDI/2021/000299 PHOTOFOODML	Fundación para el Fomento en Asturias de la Investigación Científica Aplicada y la Tecnología (FICYT) (Programa Asturias)	I+D+i	2021	2021-2023	139.691,72		83.640,70	10.669,55	45.381,47	129.022,17	0,00				
SUBV. IDI/2021/000415 SOSENVASE	Fundación para el Fomento en Asturias de la Investigación Científica Aplicada y la Tecnología (FICYT) (Programa Asturias)	I+D+i	2021	2021-2023	105.818,88	1.363,11	57.011,48	80,01	47.364,28	104.375,76	0,00				
SUBV. IDI/2021/000416 NITRAOUT	Fundación para el Fomento en Asturias de la Investigación Científica Aplicada y la Tecnología (FICYT) (Programa Asturias)	I+D+i	2021	2021-2023	144.890,38	253,26	75.617,71		69.019,41	144.637,12	0,00				
SUBV. IDI/2021/00004 17 QUECARHSI	Fundación para el Fomento en Asturias de la Investigación Científica Aplicada y la Tecnología (FICYT) (Programa Asturias)	I+D+i	2021	2021-2023	55.698,51			4,80	55.693,71	55.693,71	0,00				

Título de la cuenta	Órgano concedente	Finalidad	Año de concesión	Periodo de aplicación	Importe total concedido	Ajustes ejercicios anteriores	Imputado a ejercicios anteriores	Ajustes	Imputado a resultado del ejercicio (740 / 746)	Total imputado a resultados	Pendiente de imputar a resultados	Subv., donac. y legados recibidos (130/132)	Pasivos por impuestos diferidos (479)	Deudas l/p transf. en subv, donac y lega (172)	Deudas l/p transf. en subv, donac y lega (522)
SUBV.IDI/2021/000419 BIOINIC	Fundación para el Fomento en Asturias de la Investigación Científica Aplicada y la Tecnología (FICYT) (Programa Asturias)	I+D+i	2021	2021-2023	103.883,50		54.040,70	414,44	49.428,36	103.469,06	0,00				
SUBV.IDI/2021/000420 INMICRO	Fundación para el Fomento en Asturias de la Investigación Científica Aplicada y la Tecnología (FICYT) (Programa Asturias)	I+D+i	2021	2021-2023	130.076,62	2.981,58	65.769,61	7.439,70	53.885,73	119.655,34					
SUBV.IDI/2021/000298 INSACKIN	Fundación para el Fomento en Asturias de la Investigación Científica Aplicada y la Tecnología (FICYT) (Programa Asturias)	I+D+i	2021	2021-2023	135.243,60	2.046,60	57.137,35	10.316,28	65.743,37	122.880,72	0,00				
SUBV.IDI/2021/000426 3DTEXT	Fundación para el Fomento en Asturias de la Investigación Científica Aplicada y la Tecnología (FICYT) (Programa Asturias)	I+D+i	2021	2021-2023	105.840,62		44.425,26	27,02	61.388,34	105.813,60	0,00				
SUBV. GA 101036388 H2020-ZEROW	European Research Executive Agency (REA)	I+D+i	2021	2021-2025	262.468,75		47.941,14		41.937,83	89.878,97	172.589,78	129.442,34	43.147,44		
SUBV. ZEBRA-LIFE GA 101074460	European Climate, Infrastructure and environment executive agency (CINEA)	I+D+i	2022	2022-2026	107.097,16		938,88		10.376,18	11.315,06	95.782,10	71.836,57	23.945,53		
SUBV. AYUD/2022/24230 COMENSAL	Consejería de Ciencia, Innovación y Universidad (Misiones)	I+D+i	2022	2022-2023	10.038,71		1.099,96	254,25	8.684,50	9.784,46					
SUBV. 101093042/PHOTON GATE	European Health and digital executive agency (HADEA)	I+D+i	2022	2022-2025	331.312,50		2.436,39		23.147,74	25.584,13	305.728,37	229.296,29	76.432,08		

Título de la cuenta	Órgano concedente	Finalidad	Año de concesión	Periodo de aplicación	Importe total concedido	Ajustes ejercicios anteriores	Imputado a ejercicios anteriores	Ajustes	Imputado a resultado del ejercicio (740 / 746)	Total imputado a resultados	Pendiente de imputar a resultados	Subv., donac. y legados recibidos (130/132)	Pasivos por impuestos diferidos (479)	Deudas l/p transf. en subv. donac y lega (172)	Deudas l/p transf. en subv. donac y lega (522)
SUBV. GA:101060876 RURALITIES	European Research Executive Agency (REA)	I+D+i	2022	2022-2027	190.000,00		5.330,45		16.835,41	22.165,86	167.834,14	125.875,60	41.958,54		
SUBV. GA: 101084265 WATSON	European Research Executive Agency (REA)	I+D+i	2022	2023-2026	413.750,00				50.417,16	50.417,16	363.332,84	272.460,52	90.872,32		
SUBV. GA: 101084188 ALLIANCE	European Research Executive Agency (REA)	I+D+i	2022	2022-2025	300.000,00		1.749,30		75.991,63	77.740,93	222.259,07	166.694,31	55.564,76		
SUBV. GA: 101083729 ASDIH	European Commission (Directorate-General for Communications Networks, Content and Technology)	I+D+i	2022	2022-2025	112.499,00		1.335,32	99.913,70	1.973,50	3.308,82	9.276,48	6.957,35	2.319,13		
SUBV. CPP2021-008651 - CERES	Ministerio de Ciencia e Innovación (Agencia Estatal de Investigación)	I+D+i	2022	2022-2025	110.833,90		718,15		8.929,08	9.647,23	101.186,67	75.890,03	25.296,64		
SUBV. IDE/2022/000837 CLU-DINA-22-004	Instituto de Desarrollo Económico del Principado de Asturias IDEPA (Clusters)	I+D+i	2022	2022-2024	8.025,00						8.025,00				8.025,00
SUBV. AYUD/2022/2427 AGROALIMENTACIÓN	Consejería de Ciencia, Innovación y Universidad (Misiones)	I+D+i	2022	2022-2023	4.022,77				4.022,77	4.022,77					
SUBV. GPE2022-001127 PREPARACIÓN Y GESTE	Ministerio de Ciencia e Innovación (Agencia Estatal de Investigación)	I+D+i	2022	2023-2024	74.019,12				14.965,24	14.965,24	59.053,88	44.290,41	14.763,47		
SUBV. AYUD/2023/13270 NOMINATIVA ME	Consejería de Medio Rural y Cohesión Territorial	I+D+i	2023	2023	80.000,00				80.000,00	80.000,00					

Título de la cuenta	Órgano concedente	Finalidad	Año de concesión	Periodo de aplicación	Importe total concedido	Ajustes ejercicios anteriores	Imputado a ejercicios anteriores	Ajustes	Imputado a resultado del ejercicio (740 / 746)	Total imputado a resultados	Pendiente de imputar a resultados	Subv., donac. y legados recibidos (130/132)	Pasivos por impuestos diferidos (479)	Deudas l/p transf. en subv. donac y lega (172)	Deudas l/p transf. en subv. donac y lega (522)
SUBV. AEI-010500-2023-252 SPECTROME	Ministerio de Industria, Comercio y Turismo (Secretario General de Industria y de la Pequeña y Mediana Empresa)-AEI	I+D+i	2023	2023-2024	22.224,00				4.265,83	4.265,83	17.958,17	13.469,00	4.489,17		
SUBV. GOR MATBAC AYUD/2023/7452	Consejería de Medio Rural y Cohesión Territorial (Grupos Operativos de la AEI)	I+D+i	2023	2023-2025	36.235,71				5.265,14	5.265,14	30.970,57	23.227,93	7742,64		
SUBV. AYUD/2023/6738 TERCAS	Consejería de Medio Rural y Cohesión Territorial (Grupos Operativos de la AEI)	I+D+i	2023	2023-2025	29.692,31				1.117,00	1.117,00	28.575,31	21.431,48	7.143,83		
SUBV.IDE/2023/00022 7 REOCAR	Instituto de Desarrollo Económico del Principado de Asturias IDEPA (Clusters)	I+D+i	2023	2023-2024	24.600,50				21.877,33	21.877,33	2.723,17	2.042,38	680,79		
GA: 101136542 FOODGUARD	European Research Executive Agency (REA)	I+D+i	2023	2024-2026	342.500,00				-	-	342.500,00			342.500,00	
Total					4.796.192,31	26.875,41	1.387.779,47	- 161.667,03	1.246.086,35	2.633.865,82	2.027.534,87	1.257.718,91	419.290,96	342.500,00	8.025,00

04.13 Negocios conjuntos

No existe ninguna actividad económica controlada conjuntamente con otra persona física o jurídica.

05 Inmovilizado material, intangible e inversiones inmobiliarias

a. Estado de movimientos del inmovilizado material, intangible e inversiones inmobiliarias del ejercicio actual

	Inmovilizado intangible	Inmovilizado material	Inversiones inmobiliarias
A) SALDO INICIAL BRUTO, EJERCICIO 2022	85.935,62	2.107.875,77	0,00
(+) Entradas	2.161,46	148.172,16	0,00
(-) Salidas	36.386,46	30.968,92	0,00
(+) Correcciones de valor por actualización	0,00	0,00	0,00
B) SALDO FINAL BRUTO, EJERCICIO 2022	51.710,62	2.225.079,01	0,00
C) AMORTIZACIÓN ACUMULADA, SALDO INICIAL EJERCICIO 2022	-75.923,16	-1.374.211,10	0,00
(+) Dotación a la amortización del ejercicio	5.004,32	114.499,86	0,00
(+) Aumentos por adquisiciones o traspasos	0,00	0,00	0,00
(-) Disminuciones por salidas, bajas o traspasos	36.175,00	30.920,69	0,00
(+) Aumento amortización acumulada por efecto actualización	0,00	0,00	0,00
D) AMORTIZACIÓN ACUMULADA, SALDO FINAL EJERCICIO 2022	-44.752,48	-1.457.790,27	0,00
E) CORRECCIONES DE VALOR POR DETERIORO, SALDO INICIAL EJERCICIO 2022	0,00	0,00	0,00
(+) Correcciones valorativas por deterioro reconocidas en el período	0,00	0,00	0,00
(-) Reversión de correcciones valorativas por deterioro	0,00	0,00	0,00
(-) Disminuciones por salidas, bajas o traspasos	0,00	0,00	0,00
F) CORRECCIONES DE VALOR POR DETERIORO, SALDO FINAL EJERCICIO 2022	0,00	0,00	0,00

b. Estado de movimientos del inmovilizado material, intangible e inversiones inmobiliarias del ejercicio anterior

	Inmovilizado intangible	Inmovilizado material	Inversiones inmobiliarias
A) SALDO INICIAL BRUTO, EJERCICIO 2021	72.565,62	1.766.497,50	0,00
(+) Entradas	13.370,00	341.378,27	0,00
(-) Salidas	0,00	0,00	0,00
(+) Correcciones de valor por actualización	0,00	0,00	0,00
B) SALDO FINAL BRUTO, EJERCICIO 2021	85.935,62	2.107.875,77	0,00
C) AMORTIZACIÓN ACUMULADA, SALDO INICIAL EJERCICIO 2021	-69.888,56	-1.275.116,56	0,00
(+) Dotación a la amortización del ejercicio	6.034,60	99.094,54	0,00
(+) Aumentos por adquisiciones o traspasos	0,00	0,00	0,00
(-) Disminuciones por salidas, bajas o traspasos	0,00	0,00	0,00
(+) Aumento amortización acumulada por efecto actualización	0,00	0,00	0,00
D) AMORTIZACIÓN ACUMULADA, SALDO FINAL EJERCICIO 2021	-75.923,16	-1.374.211,10	0,00
E) CORRECCIONES DE VALOR POR DETERIORO, SALDO INICIAL EJERCICIO 2021	0,00	0,00	0,00
(+) Correcciones valorativas por deterioro reconocidas en el período	0,00	0,00	0,00
(-) Reversión de correcciones valorativas por deterioro	0,00	0,00	0,00
(-) Disminuciones por salidas, bajas o traspasos	0,00	0,00	0,00
F) CORRECCIONES DE VALOR POR DETERIORO, SALDO FINAL EJERCICIO 2021	0,00	0,00	0,00

Inmovilizado intangible

La composición de este epígrafe y los movimientos de las diferentes cuentas durante el ejercicio son los siguientes:

Descripción	Saldo Inicial	Aumentos	Disminuciones	Saldo Final
Propiedad industrial	4.280,00	0,00	0,00	4.280,00
Aplicaciones informáticas	74.342,53	2.161,46	36.386,46	40.117,53
Investigación	7.313,09	0,00	0,00	7.313,09

Amortización inmovilizado intangible

La composición de este epígrafe y los movimientos de las diferentes cuentas durante el ejercicio son los siguientes:

Descripción	Saldo Inicial	Aumentos	Disminuciones	Saldo Final
Amortización acumulada de propiedad industrial	-3.939,64	340,36	0,00	-4.280,00
Amortización acumulada de aplicaciones informáticas	-64.670,43	4.663,96	36.175,00	-33.159,39
Amortización acumulada de investigación	-7.313,09	0,00	0,00	-7.313,09

A 31 de diciembre de 2023, el importe de los elementos de inmovilizado intangible totalmente amortizado asciende a 72.565,62 euros

Inmovilizado material

La composición de este epígrafe y los movimientos de las diferentes cuentas durante el ejercicio son los siguientes:

Descripción	Saldo Inicial	Aumentos	Disminuciones	Saldo Final
Construcciones	75.199,75	92.207,83	0,00	167.407,58
Instalaciones técnicas	372.067,76	14.274,88	0,00	386.342,64
Maquinaria	1.385.829,25	32.315,14	11.074,00	1.407.070,39
Uillaje	8.539,65	0,00	0,00	8.539,65
Otras instalaciones	93.230,21	1.237,14	5.173,61	89.293,74
Mobiliario	73.163,94	0,00	1.862,70	71.301,24
Equipos para procesos de información	84.635,47	8.137,17	48,23	92.724,41
Elementos de transporte	13.115,38	0,00	12.810,38	305,00
Otro inmovilizado material	2.094,36	0,00	0,00	2.094,36

Amortización inmovilizado material

La composición de este epígrafe y los movimientos de las diferentes cuentas durante el ejercicio son los

Descripción	Saldo Inicial	Aumentos	Disminuciones	Saldo Final
Amortización acumulada de construcciones	-20.965,75	1.532,31	0,00	-22.498,06
Amortización acumulada de instalaciones técnicas	-158.058,20	28.943,53	0,00	-187.001,73
Amortización acumulada de maquinaria	-977.686,58	67.723,35	11.074,00	-1.034.335,93
Amortización acumulada de utillaje	-2.354,90	668,55	0,00	-3.023,45
Amortización acumulada de otras instalaciones	-88.546,17	1.055,46	5.173,61	-84.428,02
Amortización acumulada de mobiliario	-54.229,34	8.448,82	1.862,70	-60.815,46
Amortización acumulada de equipos para procesos de información	-57.317,78	6.039,38	0,00	-63.357,16

Descripción	Saldo Inicial	Aumentos	Disminuciones	Saldo Final
Amortización acumulada de elementos de transporte	-13.115,38	0,00	12.810,38	-305,00
Amortización acumulada de otro inmovilizado material	-1.937,00	88,46	0,00	-2.025,46

A 31 de diciembre de 2023, el importe de los elementos de inmovilizado material totalmente amortizado asciende a 1.057.202,63 euros

05.03 Análisis de movimiento inversiones inmobiliarias

05.03.01 Análisis del movimiento bruto de las inversiones inmobiliarias

Durante el ejercicio, no ha habido movimiento en la partida de inversiones inmobiliarias.

05.04 Bienes en régimen de arrendamiento operativo

A continuación, se incluye un detalle de los bienes en régimen de arrendamiento operativo a cierre del ejercicio:

CUENTA	PROVEEDOR	CONCEPTO	IMPORTE
6210000	AYUNTAMIENTO DE NOREÑA	ALQUILER DE INSTALACIONES	10.682,18
6210001	SIEMENS RENTING S.A.	RENTING IMPRESORAS PARA USO INTERNO DE ASINCAR	1.885,92
6210002	VALLAS Y CASSETAS BRUN, S.L.	ALQUILER ESTRUCTURA AUXILIAR REFORMA LABORATORIO Y EDIFICIO 2023	4.577,22
6210008	LEASE PLAN SERVICIOS, S.A.	RENTING SEAT LEON BLANCO 8482-LFK	4.063,79
6210010	LIDER IT CONSULTING S.A.	LICENCIAS SQL LIMS LABORATORIO	651,24
6210013	ZOOM VIDEO COMMUNICATIONS INC	LICENCIAS APLICACIÓN ZOOM MEETINGS	177,88
6210013	LIDER IT CONSULTING, S.A.	BACKUP ONLINE 1000 GB	1.226,04
6210013	LIDER IT CONSULTING, S. A	HOSTING PARA PROYECTO REPROEQUI	90,06
6210013	LIDER IT CONSULTING, S. A	HOSTING PARA PROYECTO RESUPEQ	90,06
6210013	LIDER IT CONSULTING, S. A	HOSTING PARA WEB ASINCAR	184,27
6210013	LIDER IT CONSULTING, S. A	LICENCIA SPLA SQL	144,72
6210013	LIDER IT CONSULTING, S.A.	LICENCIAS OFFICE 365	1.772,87
6210013	LIDER IT CONSULTING, S.A.	ANTIVIRUS ESET PROTECT	672,18
6210013	LIDER IT CONSULTING, S.A.	LICENCIA EXCHANGE ARSYS	20,57
6210013	LIDER IT CONSULTING, S.A.	LICENCIA ADOBE ACROBAT	3.249,08
6210013	MN PROGRAM SOFTWARE, S.L.	PROGRAMA CRM ASINCAR	1.585,80
6210013	GESINFOR RENTING TECNOLÓGICO	MANTENIMIENTO PROGRAMA DE GESTIÓN ECONÓMICA	910,96
6210013	SOLUTIONS ORANGE DATA, S.L.	LICENCIAS LIMS LABORATORIO	2.609,33
6210013	CANVA PTY LTD	LICENCIA EDITOR IMAGEN CORPORATIVA	107,88
6210013	FUTUVER CONSULTING, S.L.	LICENCIAS IDINET	1.790,42
6210014	ALD AUTOMOTIVE S.A.U.	RENTING COCHE FORD FOCUS 9273LVL	3.899,28
6210015	LEASE PLAN SERVICIOS, S.A.	RENTING SEAT IBIZA 5459MJB	354,64
6212305	AXARNET COMUNICACIONES, S. L	HOSTING PARA PROYECTO GO CAVALE	1.009,36

06 Activos financieros

06.01 Análisis activos financieros en el balance

A continuación, se detalla el movimiento de los activos financieros a largo plazo:

CRÉDITOS, DERIVADOS Y OTROS LP	IMPORTE 2022	IMPORTE 2023
SALDO INICIAL	0,00	0,00
(+) Altas		
(+) Traspasos y otras variaciones		
(-) Salidas y reducciones		
(-) Traspasos y otras variaciones		
SALDO FINAL	0,00	0,00

El importe total de los activos financieros a largo plazo es:

TOTAL ACTIVOS FINANCIEROS LP	IMPORTE 2022	IMPORTE 2023
SALDO INICIAL	719,49	0,00
(+) Altas		
(+) Traspasos y otras variaciones		
(-) Salidas y reducciones		0,00
(-) Traspasos y otras variaciones		
SALDO FINAL	719,49	0,00

06.02 Correcciones por deterioro del valor originadas por el riesgo de crédito

06.02.01 Valores representativos de deuda

No se han registrado correcciones por deterioro por el riesgo de crédito en los valores representativos de deuda.

06.03 Activos financieros valorados a valor razonable

06.03.02 Variaciones de valor registradas en la cuenta de pérdidas y ganancias

Durante el ejercicio, no se han producido variaciones en el valor de los activos financieros valorados a valor razonable.

06.04 Empresas del grupo, multigrupo y asociadas

06.04.01 Empresas de grupo

La empresa ASOC.INVEST.INDUSTRIAS CARNICAS DEL PPDO no tiene acciones o participaciones de entidades que puedan ser consideradas como empresas del grupo.

07 Pasivos financieros

07.02 Información sobre:

07.02.01 Deudas que vencen en los próximos 5 años

Deudas con Entidades de Crédito

VENCIMIENTO EN AÑOS	IMPORTE 2023
Uno	31.538,79
Dos	28.021,34
Tres	19.103,56
Cuatro	19.576,92
Cinco	20.061,99
Resto	32.799,10
TOTAL	151.101,70

ENTIDAD	TIPO	SALDO / CAPITAL PENDIENTE	LÍMITE	VENCIMIENTO
Caja Rural de Asturias	Préstamo inversión Laboratorio ASINCAR	128.361,71 €	no aplica	12/07/2030
Caja Rural de Asturias	Préstamo inversión compra maquinaria ASINCAR	22.739,99	no aplica	01/08/2025

Otras deudas

VENCIMIENTO EN AÑOS	IMPORTE 2023
Uno	114.393,48
Dos*	213.749,62
Tres*	342.500,00
TOTAL	670.643,10

*La estimación del vencimiento de las deudas a l/p es difícil de estimar, por lo que se aplica el importe total a su vencimiento.

Acreeedores comerciales y otras cuentas a pagar

VENCIMIENTO EN AÑOS	PROVEEDORES	OTROS ACREEDORES
Uno	42.463,77	73.763,55
TOTAL	42.463,77	73.763,55

07.02.02 Importe dispuesto y disponible en pólizas de crédito al cierre, Aavales y garantías prestados:

No existe ningún tipo de póliza de crédito, aval o garantía prestada.

08 Fondos propios

08.01 Fondo Social


No existe ninguna autorización a los administradores por parte de la Junta General para aumentar el fondo social, en virtud de lo dispuesto en el artículo 297.b) del Texto Refundido de la Ley de Sociedades de Capital y demás normativa de aplicación.

09 Situación fiscal

09.01 Gasto por impuesto corriente

En el ejercicio actual el importe contabilizado por impuesto corriente asciende a 0,00 euros.

Se incluye, a continuación, un de talle de la liquidación del ejercicio:




LIQUIDACIÓN IS 2023 ASINCAR

	EUROS
RESULTADO CONTABLE ANTES DE IMPUESTOS	82.205,26
AJUSTES NEGATIVOS	-63.830,66
Ajustes entidad parcialmente exenta (art. 110 y 111 LIS)	-63.830,66
BASE IMPONIBLE PREVIA	18.374,60
Compensación de bases imponibles negativas	-18.412,52
BASE IMPONIBLE DEFINITIVA	-37,92
CUOTA INTEGRAL AJUSTADA	0,00
RETENCIONES	7.785,96
(473.0)	457,49
(473.1)	7.328,47
LIQUIDO A INGRESAR / DEVOLVER	-7.785,96

09.02 Otros aspectos de la situación fiscal

09.02.01 Reinversión de beneficios extraordinarios

Durante el presente ejercicio, la sociedad no ha realizado reinversión de beneficios extraordinarios, y tampoco queda renta por incorporar a la base imponible procedente de otros ejercicios.


09.02.05 Corrección del tipo impositivo

La empresa no ha procedido a la contabilización de cambios en el efecto impositivo por no estimar variable el tipo de gravamen que afectará a los activos por diferencias temporarias deducibles, pasivos por diferencias temporarias imponibles y créditos fiscales derivados de bases imponibles negativas.

09.03 Incentivos fiscales

09.03.01 Detalle situación de los incentivos

Los incentivos fiscales que se aplican durante el presente ejercicio son:




DESCRIPCIÓN	DED. GENERADA	DED. APLICADA	DED. PENDIENTE	AÑO LÍMITE
Gastos investigación y desarrollo año 2012	9.029,00	0,00	9.029,00	2030

La Asociación tiene la consideración de entidad parcialmente exenta del Impuesto sobre Sociedades, en virtud de lo dispuesto en el artículo 9.3.c) de la Ley 27/2014 del Impuesto sobre Sociedades. Esta exención alcanza a las rentas obtenidas como consecuencia de la percepción de las cuotas asociativas. De esta manera, los ingresos directamente relacionados con esta actividad son objeto de ajuste en el resultado contable para el cálculo de la base imponible de Impuesto sobre Sociedades.

09.03.02 Detalle de la cuenta "Derechos por deducciones y bonificaciones"

En el presente ejercicio no se ha producido movimiento alguno que afecte al estado de la cuenta de "Derechos por deducciones y bonificaciones".

09.05 Bases imponibles negativas

09.05.01 Detalle de las bases imponibles negativas

En el presente ejercicio no existen bases imponibles negativas pendientes de compensar, salvo la generada en el propio ejercicio.

09.05.02 Detalle de la cuenta de crédito fiscal por compensación de pérdidas

La empresa no ha considerado procedente realizar ajuste alguno en la cuenta de crédito fiscal por compensación de pérdidas por no disponer de una evidencia clara de la obtención futura de ganancias fiscales que permitan la aplicación de estos activos.

10 Operaciones con partes vinculadas

No existen operaciones con partes vinculadas.

11 Otra información

11.01 Número medio personas empleadas

A continuación, se detalla el número medio de personas empleadas en el curso del ejercicio:

Categoría profesional	2023			2022		
	Hombres	Mujeres	Total	Hombres	Mujeres	Total
TECNICO CON TITULO SUPERIOR	2	2	4	2	3,75	5,75
TECNICO CON TITULO MEDIO	1	0,19	1,19	1	0	1
OFIC ADTV 1ª	0	1	1	0	1	1
AUX ADTVO	0,74	2,55	3,29	0	2,75	2,75

AYUDANTE	0	0	0	0,42	0	0,42
LICENCIADO	1	2,23	3,23	1	2	3
QUIMICO	2,89	1,63	4,52	3	2	5
DIP. EMPRESA	0	1	1	0	1	1
DIP. REL. EMPR.	0	0,79	0,79	0	1	1
BIOQUIMICO	1	0	1	1	0	1
BIOLOGO	0	1,63	1,63	0	2	2
DOCTOR/A	0	0,33	0,33	0	1	1
VETERINARIO	1	0	1	0	0	0
DOCTOR QUIMICO	0	2	2	1	0	1
TEC. ORGANIZATIVO 1ª	0,06	1	1,06	0	1	1
TECNICO ORGANIZACION 2ª	0,45	0,29	0,74	0	1	1
Total	10,14	16,64	26,78	9,42	18,5	27,92

11.03 Ingresos y gastos con cuantía o incidencia excepcionales

11.03.01 Subvenciones, donaciones y legados recibidos

A continuación, se detallan las subvenciones, donaciones y legados que aparecen en el balance, así como los importes imputados en la cuenta de pérdidas y ganancias:

SUBVENCIONES, DONAC. Y LEG. OTORGADOS POR TERCEROS	IMPORTE 2023	IMPORTE 2022
Que aparecen en patrimonio neto del balance	1.603.423,52	1.861.749,56
Imputados en cuenta pérdidas y ganancias	1.313.568,30	951.020,62

11.03.02 Otros ingresos y gastos con cuantía o incidencia excepcionales

Durante el ejercicio no se han registrado otros ingresos y/o gastos con cuantía o incidencia excepcional que deba ser mencionado.

11.04 Compromisos financieros, garantías o contingencias que no figuran en el balance

No existen compromisos financieros ni garantías ni contingencias que no figuren en el balance.

11.05 Administradores

La Asociación se halla administrada por una Junta Directiva, cuyos miembros no han devengado retribuciones de ningún tipo por el ejercicio de su labor.

11.06 Honorarios de auditoría

Los honorarios devengados por la auditoría contable de la asociación, durante el ejercicio 2023, ascienden a un total de 2.797,14 euros


11.07 Hechos posteriores al cierre

A juicio de la Administración de la empresa con posterioridad al cierre del ejercicio no se ha producido ningún hecho significativo que no esté reflejado en los estados financieros. No se estima que la situación provocada por el virus COVID-19 vaya a tener un impacto significativo en las cuentas y la actividad de la Asociación por lo que a la paralización de proyectos o la incidencia de gastos extraordinarios se pudiera referir.


En NOREÑA, a 30 de Marzo de 2023, queda formulada la Memoria, dando su conformidad mediante firma:



Eduardo Pérez Arena
Presidente
(Embutidos Jesús Pérez Mayor, SL)



Sergio Marqués Prendes
Vicepresidente
(Alimerka, S.A.)




Rafael Vallina Busto
Tesorero
(Embutidos Vallina, SA)




Ramón Corte Sánchez
Secretario
(Embutidos La Vega de San Julián, SL)

Agustín Menéndez Rodríguez
Vocal
(Arango e Hijos, SL)

Jose María Fernández Gavín
Vocal
(Embutidos Taramundi, SL)



Ángel Berdasco Riesgo
Vocal
(Berdasco e hijos, SL)



Clara Isabel Amieva Castro
Vocal
(Embutidos Maybe, SA)

Begoña Mayo Da Rocha
Vocal
(Alta Sierra de Tineo, SC)

PRESUPUESTO Y LIQUIDACIÓN 2023

Se incluye, a continuación, la información relevante en relación con el presupuesto de la Asociación realizado para el ejercicio 2023 y su correspondiente grado de ejecución:

GASTOS	Presupuesto 2023	Ejecutado 31/12/2023
Asociación	78.251,95 €	66.668,58 €
Gastos asociación	42.498,95 €	31.161,20 €
Marca colectiva	35.753,00 €	35.507,38 €
	- €	- €
Gastos por actividades y proyectos	280.537,92 €	279.202,23 €
Asesoramiento técnico y tecnológico	22.798,69 €	19.074,54 €
Formación	50.872,29 €	35.294,76 €
Laboratorio	197.478,38 €	222.371,33 €
Proyectos I+D+i	9.388,56 €	2.461,60 €
Subvenciones por actividades y proyectos	402.133,46 €	261.535,40 €
Formación	195.911,35 €	152.851,32 €
Asesoramiento técnico y tecnológico	40.993,71 €	25.374,52 €
Proyectos I+D+i	165.228,40 €	83.309,56 €
Estructura	1.519.778,88 €	1.421.995,37 €
Amortizaciones	120.000,00 €	119.504,18 €
Estructura	253.392,56 €	233.745,19 €
Personal	1.140.059,74 €	1.062.307,22 €
Financieros	6.326,58 €	6.438,78 €
Otros	- €	- €
TOTAL	2.280.702,21 €	2.029.401,58 €

INGRESOS	Presupuesto 2023	Ejecutado 31/12/2023
Asociación	108.105,68 €	107.045,57 €
Cuotas asociados	63.766,88 €	63.830,66 €
Marca colectiva	42.838,80 €	41.820,30 €
Alquiler	1.500,00 €	1.394,61 €
Ingresos por actividades y proyectos	767.372,91 €	688.583,77 €
Asesoramiento técnico y tecnológico	100.992,91 €	104.764,08 €
Formación	131.980,00 €	91.968,00 €
Laboratorio	275.000,00 €	301.374,19 €
Proyectos I+D+i	259.400,00 €	190.477,50 €
Subvenciones por actividades y proyectos	1.334.224,03 €	1.234.803,99 €
Formación	258.175,96 €	210.445,39 €
Asesoramiento técnico y tecnológico	80.000,00 €	80.000,00 €
Proyectos I+D+i	996.048,07 €	944.358,60 €
Estructura	70.999,59 €	81.173,51 €
Subvenciones de capital	65.900,00 €	67.481,95 €
Subvenciones y bonificaciones	4.948,97 €	11.282,36 €
Financieros	150,00 €	2.407,83 €
Otros	0,62 €	1,37 €
	- €	- €
TOTAL	2.280.702,21 €	2.111.606,84 €
Remanente	- €	82.205,26 €

PRESUPUESTO 2024

GASTOS	Ejecutado	Presupuesto
	2023	2024
Asociación	66.668,58 €	58.298,14 €
Gastos asociación	31.161,20 €	21.848,14 €
Marca colectiva	35.507,38 €	36.450,00 €
	- €	- €
Gastos por actividades y proyectos	279.202,23 €	334.684,00 €
Asesoramiento técnico y tecnológico	19.074,54 €	34.080,43 €
Formación	35.294,76 €	35.387,67 €
Laboratorio	222.371,33 €	212.880,13 €
Proyectos I+D+i	2.461,60 €	52.335,77 €
Subvenciones por actividades y proyectos	261.535,40 €	290.417,39 €
Formación	152.851,32 €	164.350,82 €
Asesoramiento técnico y tecnológico	25.374,52 €	25.457,72 €
Proyectos I+D+i	83.309,56 €	100.608,85 €
Estructura	1.421.995,37 €	1.720.145,24 €
Amortizaciones	119.504,18 €	120.000,00 €
Estructura	233.745,19 €	271.554,22 €
Personal	1.062.307,22 €	1.323.242,87 €
Financieros	6.438,78 €	5.348,15 €
Otros	- €	- €
TOTAL	2.029.401,58 €	2.403.544,77 €

INGRESOS	Ejecutado	Presupuesto
	2023	2024
Asociación	107.045,57 €	105.807,49 €
Cuotas asociados	63.830,66 €	63.460,69 €
Marca colectiva	41.820,30 €	39.346,80 €
Alquiler	1.394,61 €	3.000,00 €
Ingresos por actividades y proyectos	688.583,77 €	942.760,90 €
Asesoramiento técnico y tecnológico	104.764,08 €	119.456,55 €
Formación	91.968,00 €	96.890,00 €
Laboratorio	301.374,19 €	311.000,00 €
Proyectos I+D+i	190.477,50 €	415.414,35 €
Subvenciones por actividades y proyectos	1.234.803,99 €	1.261.868,05 €
Formación	210.445,39 €	236.379,18 €
Asesoramiento técnico y tecnológico	80.000,00 €	80.000,00 €
Proyectos I+D+i	944.358,60 €	945.488,87 €
Estructura	81.173,51 €	93.108,33 €
Subv de capital	67.481,95 €	65.900,00 €
Subvenciones y bonificaciones	11.282,36 €	10.922,61 €
Financieros	2.407,83 €	16.285,72 €
Otros	1,37 €	- €
	- €	- €
TOTAL	2.111.606,84 €	2.403.544,77 €
Remanente	82.205,26 €	- €

INFORME DE AUDITORÍA DE CUENTAS ANUALES PYMES EMITIDO POR UN AUDITOR INDEPENDIENTE

A la Asamblea General de la ASOCIACIÓN DE INVESTIGACIÓN DE INDUSTRIAS CÁRNICAS DEL PRINCIPADO DE ASTURIAS (ASINCAR), por encargo de su Junta Directiva.

Opinión

Hemos auditado las cuentas anuales PYMES de ASINCAR que comprenden el balance PYMES a 31 de diciembre de 2023, la cuenta de pérdidas y ganancias PYMES y la memoria PYMES correspondientes al ejercicio terminado en dicha fecha.

En nuestra opinión, las cuentas anuales PYMES adjuntas expresan, en todos los aspectos significativos, la imagen fiel del patrimonio y de la situación financiera de la Asociación a 31 de diciembre de 2023, así como de sus resultados correspondientes al ejercicio terminado en dicha fecha, de conformidad con el marco normativo de información financiera que resulta de aplicación (que se identifica en la nota 2 de la memoria PYMES) y, en particular, con los principios y criterios contables contenidos en el mismo.

Fundamento de la opinión

Hemos llevado a cabo nuestra auditoría de conformidad con la normativa reguladora de la actividad de auditoría de cuentas vigente en España. Nuestras responsabilidades de acuerdo con dichas normas se describen más adelante en la sección *Responsabilidades del auditor en relación con la auditoría de las cuentas anuales* de nuestro informe.

Somos independientes de la Asociación de conformidad con los requerimientos de ética, incluidos los de independencia, que son aplicables a nuestra auditoría de las cuentas anuales PYMES en España según lo exigido por la normativa reguladora de la actividad de auditoría de cuentas. En este sentido, no hemos prestado servicios distintos a los de la auditoría de cuentas ni han concurrido situaciones o circunstancias que, de acuerdo con lo establecido en la citada normativa reguladora, hayan afectado a la necesaria independencia de modo que se haya visto comprometida.

Consideramos que la evidencia de auditoría que hemos obtenido proporciona una base suficiente y adecuada para nuestra opinión.

Aspectos más relevantes de la auditoría

Los aspectos más relevantes de la auditoría son aquellos que, según nuestro juicio profesional, han sido considerados como los riesgos de incorrección material más significativos en nuestra auditoría de las cuentas anuales PYMES del periodo actual. Estos riesgos han sido tratados en el contexto de nuestra auditoría de las cuentas anuales PYMES en su conjunto, y en la

formación de nuestra opinión sobre éstas, y no expresamos una opinión por separado sobre esos riesgos.

Hemos determinado que no existen otros riesgos más significativos considerados en la auditoría que se deban comunicar en nuestro informe.

Responsabilidad de la Junta Directiva en relación con las cuentas anuales

La Junta Directiva es responsable de formular las cuentas anuales PYMES adjuntas, de forma que expresen la imagen fiel del patrimonio, de la situación financiera y de los resultados de la Asociación, de conformidad con el marco normativo de información financiera aplicable a la entidad en España, y del control interno que consideren necesario para permitir la preparación de cuentas anuales libres de incorrección material, debida a fraude o error.

En la preparación de las cuentas anuales PYMES, la Junta Directiva es responsables de la valoración de la capacidad de la Asociación para continuar como empresa en funcionamiento, revelando, según corresponda, las cuestiones relacionadas con la empresa en funcionamiento y utilizando el principio contable de empresa en funcionamiento excepto si la Junta Directiva tiene intención de liquidar la Asociación o de cesar sus operaciones, o bien no exista otra alternativa realista.

Responsabilidades del auditor en relación con la auditoría de las cuentas anuales

Nuestros objetivos son obtener una seguridad razonable de que las cuentas anuales PYMES en su conjunto están libres de incorrección material, debida a fraude o error, y emitir un informe de auditoría que contiene nuestra opinión.

Seguridad razonable es un alto grado de seguridad pero no garantiza que una auditoría realizada de conformidad con la normativa reguladora de auditoría vigente en España siempre detecte una incorrección material cuando existe. Las incorrecciones pueden deberse a fraude o error y se consideran materiales si, individualmente o de forma agregada, puede preverse razonablemente que influyan en las decisiones económicas que los usuarios toman basándose en las cuentas anuales.

Como parte de una auditoría de conformidad con la normativa reguladora de auditoría de cuentas en España, aplicamos nuestro juicio profesional y mantenemos una actitud de escepticismo profesional durante toda la auditoría. También:

- Identificamos y valoramos los riesgos de incorrección material en las cuentas anuales PYMES, debida a fraude o error, diseñamos y aplicamos procedimientos de auditoría para responder a dichos riesgos y obtenemos evidencia de auditoría suficiente y adecuada para proporcionar una base para nuestra opinión. El riesgo de no detectar una incorrección material debida a fraude es más elevado que en el caso de una incorrección material debida a error, ya que el fraude puede implicar colusión, falsificación, omisiones deliberadas, manifestaciones intencionadamente erróneas, o la elusión del control interno.

- Obtenemos conocimiento del control interno relevante para la auditoría con el fin de diseñar procedimientos de auditoría que sean adecuados en función de las circunstancias, y no con la finalidad de expresar una opinión sobre la eficacia del control interno de la entidad.
- Evaluamos si las políticas contables aplicadas son adecuadas y la razonabilidad de las estimaciones contables y la correspondiente información revelada por la Junta Directiva.
- Concluimos sobre si es adecuada la utilización, por la Junta Directiva, del principio contable de empresa en funcionamiento y, basándonos en la evidencia de auditoría obtenida, concluimos sobre si existe o no una incertidumbre material relacionada con hechos o con condiciones que pueden generar dudas significativas sobre la capacidad de la Asociación para continuar como empresa en funcionamiento. Si concluimos que existe una incertidumbre material, se requiere que llamemos la atención en nuestro informe de auditoría sobre la correspondiente información revelada en las cuentas anuales PYMES o, si dichas revelaciones no son adecuadas, que expresemos una opinión modificada. Nuestras conclusiones se basan en la evidencia de auditoría obtenida hasta la fecha de nuestro informe de auditoría. Sin embargo, los hechos o condiciones futuros pueden ser la causa de que la Asociación deje de ser una empresa en funcionamiento.
- Evaluamos la presentación global, la estructura y el contenido de las cuentas anuales PYMES, incluida la información revelada, y si las cuentas anuales PYMES representan las transacciones y hechos subyacentes de un modo que logran expresar la imagen fiel.

Nos comunicamos con la Junta Directiva de la entidad en relación con, entre otras cuestiones, el alcance y el momento de realización de la auditoría planificados y los hallazgos significativos de la auditoría, así como cualquier deficiencia significativa del control interno que identificamos en el transcurso de la auditoría.

Entre los riesgos significativos que han sido objeto de comunicación a la Junta Directiva de la entidad, determinamos los que han sido de la mayor significatividad en la auditoría de las cuentas anuales PYMES del periodo actual y que son, en consecuencia, los riesgos considerados más significativos.

Describimos esos riesgos en nuestro informe de auditoría salvo que las disposiciones legales o reglamentarias prohíban revelar públicamente la cuestión.

En Oviedo, a 21 de mayo de 2024

Juan Carlos González González
Socio auditor, R.O.A.C. número 16.625
ASTURAUDIMEBA, S.L.
Paseo de la Castellana, 179 - 9.º A1. 28046 - MADRID
Inscrita en el R.O.A.C. con número S1600

